

WYBORY DO SEJMIKU WOJEWÓDZTWA														
Kod terytorialny gminy		2	2	0	2	0	1	Nr obwodu głosowania			*	*	*	4
Siedziba Obwodowej Komisji Wyborczej ds. Ustalenia Wyników Głosowania (adres)				Zakład Produkcji Materiałów Budowlanych inż. Kazimierz Ginter, ul. Kolejowa 4, 89-600 Chojnice										
Gmina	m. Chojnice			Powiat	chojnicki			Województwo	pomorskie					
Okręg wyborczy nr	*	1		Wojewódzka Komisja Wyborcza w Gdańsku										
Obejmujący mandatów	7		Dla wyboru Sejmiku Województwa Pomorskiego											

PROTOKÓŁ WYNIKÓW GŁOSOWANIA W OBWODZIE NA LISTY KANDYDATÓW NA RADNYCH

Głosowanie rozpoczęło się w dniu 21 października 2018 r. o godz. 07:00 i trwało do godz. 21:00.

I. ROZLICZENIE SPISU WYBORCÓW I KART DO GŁOSOWANIA

Uwaga! Komisja wpisuje dane dotyczące liczby wyborców umieszczonych wyłącznie w części A spisu (obywatele polscy)

1	Liczba wyborców uprawnionych do głosowania (umieszczonych w części A spisu, z uwzględnieniem dodatkowych formularzy) w chwili zakończenia głosowania	*	*	8	4	2
2	Liczba otrzymanych przez obwodową komisję wyborczą ds. przeprowadzenia głosowania kart do głosowania, ustalona po ich przeliczeniu przed rozpoczęciem głosowania	*	*	8	5	1
3	Liczba kart niewykorzystanych	*	*	3	7	1
4	Liczba wyborców, którym wydano karty do głosowania (liczba podpisów w części A spisu oraz adnotacje o wydaniu karty bez potwierdzenia podpisem w spisie)	*	*	4	8	0

Uwaga! Suma liczb z pkt. 3 i 4 powinna być równa liczbie z pkt. 2, jeśli tak nie jest — przypuszczalną przyczynę należy opisać w pkt. 14.

II. GŁOSOWANIE PRZEZ PEŁNOMOCNIKA I GŁOSOWANIE KORESPONDENCYJNE

5	Liczba wyborców głosujących przez pełnomocnika (liczba kart do głosowania wydanych na podstawie aktów pełnomocnictwa otrzymanych przez obwodową komisję wyborczą ds. przeprowadzenia głosowania)	*	*	*	*	0
6	Liczba wyborców, którym wysłano pakiety wyborcze	*	*	*	*	0
7	Liczba otrzymanych kopert zwrotnych w głosowaniu korespondencyjnym	*	*	*	*	0
7a	Liczba kopert zwrotnych w głosowaniu korespondencyjnym, w których nie było oświadczenia o osobistym i tajnym oddaniu głosu	*	*	*	*	0
7b	Liczba kopert zwrotnych w głosowaniu korespondencyjnym, w których oświadczenie nie było podpisane przez wyborcę	*	*	*	*	0
7c	Liczba kopert zwrotnych w głosowaniu korespondencyjnym, w których nie było koperty na karty do głosowania	*	*	*	*	0
7d	Liczba kopert zwrotnych w głosowaniu korespondencyjnym, w których znajdowała się niezaklejona koperta na karty do głosowania	*	*	*	*	0
7e	Liczba kopert na karty do głosowania w głosowaniu korespondencyjnym wrzuconych do urny	*	*	*	*	0

Uwaga! Liczba z pkt. 7 nie może być większa od liczby z pkt. 6. Suma liczb z pkt. 7a – 7e nie może być mniejsza od liczby z pkt. 7.

1. 297
2. 0
3. 200
4. 60
5. 6
6. 10



2811-abeb-85cd-9928-4c5e-c890-6f98-0f2d

7. Sitko
8. Sici
9. Szypu

III. USTALENIE WYNIKÓW GŁOSOWANIA

Obwodowa komisja wyborcza ds. ustalenia wyników głosowania stwierdziła, że pieczęcie na urnie pozostały nienaruszone. Po wyjęciu kart z urny komisja ustaliła na ich podstawie następujące wyniki głosowania:

8	Liczba kart wyjętych z urny	*	*	4	8	0
8a	w tym liczba kart wyjętych z kopert na karty do głosowania w głosowaniu korespondencyjnym	*	*	*	*	0

Uwaga! Liczba z pkt. 8 pomniejszona o liczbę z pkt. 8a powinna być równa liczbie z pkt. 4. Dodatkowo liczba z pkt. 8a nie powinna być większa od liczby z pkt. 7e; jeśli tak nie jest — przypuszczalną przyczynę należy opisać w pkt. 15.

9	Liczba kart nieważnych (<i>innych niż urzędowo ustalone lub nieopatrzonych pieczęcią obwodowej komisji wyborczej ds. przeprowadzenia głosowania</i>)	*	*	*	*	0
10	Liczba kart ważnych	*	*	4	8	0

Uwaga! Suma liczb z pkt. 9 i 10 musi być równa liczbie z pkt. 8. Jeśli w pkt. 9 liczba jest większa niż 0, przyczynę należy opisać w pkt. 16.

11	Liczba głosów nieważnych (<i>z kart ważnych</i>)	*	*	*	3	4
11a	w tym z powodu postawienia znaku „X” obok nazwiska dwóch lub większej liczby kandydatów z różnych list	*	*	*	1	0
11b	w tym z powodu niepostawienia znaku „X” obok nazwiska żadnego kandydata	*	*	*	2	4
11c	w tym z powodu postawienia znaku „X” wyłącznie obok nazwiska kandydata na liście, której rejestracja została unieważniona (<i>art. 436 § 3 i 6 Kodeksu wyborczego</i>)	*	*	*	*	0

Uwaga! Suma liczb z pkt. 11a – 11c musi być równa liczbie z pkt. 11.

12	Liczba głosów ważnych oddanych łącznie na wszystkie listy kandydatów (<i>z kart ważnych</i>)	*	*	4	4	6
----	--	---	---	---	---	---

Uwaga! Suma liczb z pkt. 11 i 12 musi być równa liczbie z pkt. 10.

13. Na poszczególne listy kandydatów i umieszczonych na nich kandydatów oddano następujące liczby głosów ważnych:

Lista nr 2 - KOMITET WYBORCZY PSL

Liczba głosów ważnych oddanych na listę:	*	*	*	*	9
--	---	---	---	---	---

Na poszczególnych kandydatów z tej listy oddano następujące liczby głosów ważnych:

1	ELZANOWSKI Czesław Andrzej	*	*	*	*	1
2	BATKO Zbigniew Zdzisław	*	*	*	*	0
3	MAREK Bogumiła	*	*	*	*	2
4	BIERNACKA Marlena Anna	*	*	*	*	2
5	GAJEK Stanisław	*	*	*	*	1
6	KRZEKOTOWSKI Jarosław Andrzej	*	*	*	*	0
7	KAWAŁKO-SŁYWKA Maria	*	*	*	*	0

1. 2018
2. 01
3. 2018
4. 6. 11
5. 8
6. 11



4. S. Kostecki
8. S. Kostecki
9. S. Kostecki

8	ZIELIŃSKI Krzysztof Kazimierz	*	*	*	*	1
9	WOLANIN Izabela	*	*	*	*	2
Razem						9

Uwaga! Suma głosów oddanych na wszystkich kandydatów z danej listy (rubryka „Razem”) równa się liczbie głosów ważnych oddanych na tę listę. Wyjątek od tej zasady może dotyczyć listy, na której znajduje się nazwisko kandydata skreślonego z listy.

Lista nr 3 - KW PARTIA ZIELONI

Liczba głosów ważnych oddanych na listę:	*	*	*	*	6
--	---	---	---	---	---

Na poszczególnych kandydatów z tej listy oddano następujące liczby głosów ważnych:

1	CHUDZIK Arkadiusz	*	*	*	*	2
2	RUDNIK Iwona Dorota	*	*	*	*	0
3	PALIWODA Piotr	*	*	*	*	1
4	WROŃSKA Justyna	*	*	*	*	2
5	LEWIŃSKI Paweł	*	*	*	*	1
Razem						6

Uwaga! Suma głosów oddanych na wszystkich kandydatów z danej listy (rubryka „Razem”) równa się liczbie głosów ważnych oddanych na tę listę. Wyjątek od tej zasady może dotyczyć listy, na której znajduje się nazwisko kandydata skreślonego z listy.

Lista nr 4 - KKW PLATFORMA.NOWOCZESNA KOALICJA OBYWATELSKA

Liczba głosów ważnych oddanych na listę:	*	*	1	9	0
--	---	---	---	---	---

Na poszczególnych kandydatów z tej listy oddano następujące liczby głosów ważnych:

1	WAWROWSKA Danuta Krystyna	*	*	*	1	2
2	KLEINSZMIDT Jan Krzysztof	*	*	*	*	0
3	DADEL Marcin Łukasz	*	*	*	*	6
4	DZIERŻYŃSKI Arkadiusz Wacław	*	*	*	*	1
5	BONNA Leszek Jacek	*	*	1	5	6
6	MIELEWCZYK Iwona Teresa	*	*	*	*	5
7	SINGER Elżbieta	*	*	*	*	6
8	ŁUCZYCKA Krystyna	*	*	*	*	2

1. 202
2. OM
3. Dodel
4. Geliński
5. G
6. W



17. Sitonka
8. Sława
9. Szymon

9	SUŁKOWSKI Andrzej Ireneusz	*	*	*	*	2
Razem						0
		*	*	1	9	0

Uwaga! Suma głosów oddanych na wszystkich kandydatów z danej listy (rubryka „Razem”) równa się liczbie głosów ważnych oddanych na tę listę. Wyjątek od tej zasady może dotyczyć listy, na której znajduje się nazwisko kandydata skreślonego z listy.

Lista nr 5 - KKW SLD LEWICA RAZEM

Liczba głosów ważnych oddanych na listę:	*	*	*	1	3
--	---	---	---	---	---

Na poszczególnych kandydatów z tej listy oddano następujące liczby głosów ważnych:

1	KOBYLIŃSKI Maciej Tadeusz	*	*	*	*	1
2	ŁUKASZEWICZ Anna Beata	*	*	*	*	1
3	WÓJTOWICZ Marek Antoni	*	*	*	*	1
4	MACIEJEWSKA Beata Katarzyna	*	*	*	*	4
5	ATALSKI Bogusław	*	*	*	*	0
6	TERESZCZUK Aleksandra	*	*	*	*	1
7	GOMULSKI Andrzej	*	*	*	*	1
8	WRZESIŃSKA-ROŻEK Jolanta Maria	*	*	*	*	0
9	ŁOSIN Dariusz Bogusław	*	*	*	*	4
Razem						3
		*	*	*	1	3

Uwaga! Suma głosów oddanych na wszystkich kandydatów z danej listy (rubryka „Razem”) równa się liczbie głosów ważnych oddanych na tę listę. Wyjątek od tej zasady może dotyczyć listy, na której znajduje się nazwisko kandydata skreślonego z listy.

Lista nr 6 - KW RAZEM

Liczba głosów ważnych oddanych na listę:	*	*	*	*	4
--	---	---	---	---	---

Na poszczególnych kandydatów z tej listy oddano następujące liczby głosów ważnych:

1	LUBIEWSKI Adam Marek	*	*	*	*	2
2	STAŻEWSKA Anna Ewa	*	*	*	*	0
3	HASKA Dominik Maria	*	*	*	*	0
4	PRUSINOWSKA Magdalena	*	*	*	*	0
5	GOWOROWSKI Michał Adam	*	*	*	*	0
6	SKRZYPIEC Hanna Ewa	*	*	*	*	1

1. 292
2. 04
3. 202
4. Galski
5. 6
6. 11



7. Sikorski
8. Szwaj
9. Szypus

7	ŚWIACKI Daniel	*	*	*	*	1
8	BOJARSKA Aleksandra Joanna	*	*	*	*	0
Razem						4

Uwaga! Suma głosów oddanych na wszystkich kandydatów z danej listy (rubryka „Razem”) równa się liczbie głosów ważnych oddanych na tę listę. Wyjątek od tej zasady może dotyczyć listy, na której znajduje się nazwisko kandydata skreślonego z listy.

Lista nr 7 - KW RUCH NARODOWY RP

Liczba głosów ważnych oddanych na listę:	*	*	*	*	5
--	---	---	---	---	---

Na poszczególnych kandydatów z tej listy oddano następujące liczby głosów ważnych:

1	SZYMAŃSKI Krzysztof	*	*	*	*	0
2	LIPSKI Przemysław Emil	*	*	*	*	0
3	PUZIO Roksana Wiktoria	*	*	*	*	1
4	UGORENKO Małgorzata	*	*	*	*	2
5	KOSIOREK Łukasz Stanisław	*	*	*	*	2
Razem						5

Uwaga! Suma głosów oddanych na wszystkich kandydatów z danej listy (rubryka „Razem”) równa się liczbie głosów ważnych oddanych na tę listę. Wyjątek od tej zasady może dotyczyć listy, na której znajduje się nazwisko kandydata skreślonego z listy.

Lista nr 8 - KWW KUKIZ'15

Liczba głosów ważnych oddanych na listę:	*	*	*	3	3
--	---	---	---	---	---

Na poszczególnych kandydatów z tej listy oddano następujące liczby głosów ważnych:

1	LASKOWSKI Sebastian	*	*	*	1	8
2	FRANKIEWICZ Stanisław	*	*	*	*	1
3	ROBAK Mirosław	*	*	*	*	2
4	FIGURSKI Aleksander Piotr	*	*	*	*	1
5	RUDNICKI Zdzisław	*	*	*	*	2
6	STARCZEWSKA Hanna Regina	*	*	*	*	2
7	LIPIŃSKA Agnieszka Kamila	*	*	*	*	3

1. 298
2. 04
3. 200
4. 200
5. 9
6. 10

7. Sitonka M.
8. Sita
9. Sita

8	RYBARCZYK Irena Barbara	*	*	*	*	4
Razem						3
						3

Uwaga! Suma głosów oddanych na wszystkich kandydatów z danej listy (rubryka „Razem”) równa się liczbie głosów ważnych oddanych na tę listę. Wyjątek od tej zasady może dotyczyć listy, na której znajduje się nazwisko kandydata skreślonego z listy.

Lista nr 9 - KWW WOLNOŚĆ W SAMORZĄDZIE

Liczba głosów ważnych oddanych na listę:	*	*	*	2	2
--	---	---	---	---	---

Na poszczególnych kandydatów z tej listy oddano następujące liczby głosów ważnych:

1	WYSOCKI Zbigniew Maksymilian	*	*	*	1	1
2	PRONDZIŃSKI Grzegorz Józef	*	*	*	*	1
3	RUTKOWSKI Robert	*	*	*	*	3
4	DOŁGOPOŁ Anna Magdalena	*	*	*	*	1
5	POKRYFKA Paweł Przemysław	*	*	*	*	2
6	LISZKA Anna	*	*	*	*	2
7	GLIŃSKA Marcelina Maria	*	*	*	*	2
8	GORDZIEJ Aleksandra Maria	*	*	*	*	0
9	BERNASIEWICZ Aneta Katarzyna	*	*	*	*	0
Razem						2
						2

Uwaga! Suma głosów oddanych na wszystkich kandydatów z danej listy (rubryka „Razem”) równa się liczbie głosów ważnych oddanych na tę listę. Wyjątek od tej zasady może dotyczyć listy, na której znajduje się nazwisko kandydata skreślonego z listy.

Lista nr 10 - KW PRAWO I SPRAWIEDLIWOŚĆ

Liczba głosów ważnych oddanych na listę:	*	*	1	6	4
--	---	---	---	---	---

Na poszczególnych kandydatów z tej listy oddano następujące liczby głosów ważnych:

1	IRZYKOWSKI Sebastian Michał	*	*	*	2	6
2	BARZOWSKI Jerzy	*	*	*	1	3
3	MALINOWSKI Szymon Jan	*	*	*	4	2
4	KACZYŃSKA Mirosława Anna	*	*	*	1	2
5	RUSIN Zbigniew	*	*	*	*	6
6	TOBOLSKA Monika	*	*	*	5	2

1. 2908
2. 04
3. 2008
4. Galbi
5. 8
6. 14



4. Sikorski h.
8. Słwa
9. Sajo

7	GANŻUMOW Małgorzata Katarzyna	*	*	*	*	2
8	NOWIŃSKA Wioletta Maria	*	*	*	*	1
9	KOZŁOWSKI Jan	*	*	*	1	0
Razem		*	*	1	6	4

Uwaga! Suma głosów oddanych na wszystkich kandydatów z danej listy (rubryka „Razem”) równa się liczbie głosów ważnych oddanych na tę listę. Wyjątek od tej zasady może dotyczyć listy, na której znajduje się nazwisko kandydata skreślonego z listy.


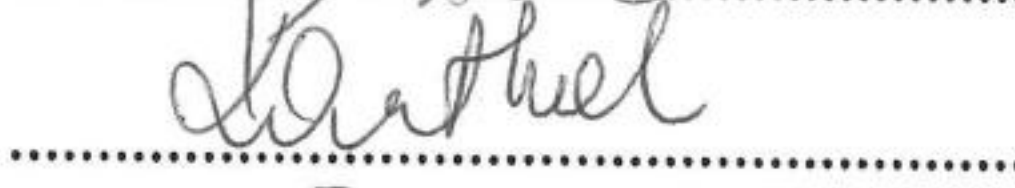

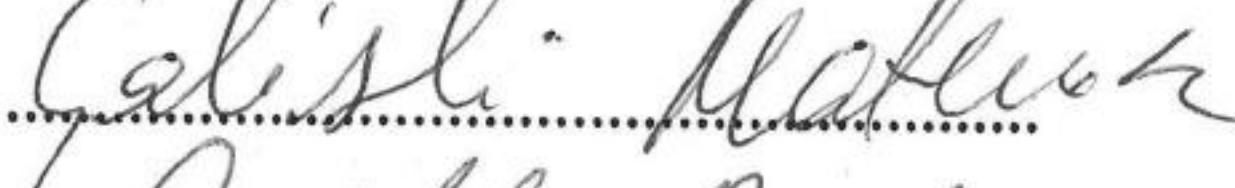





1. LTR
2. OM
3. Ddoy
4. Gdki
5. G
6. W

8. Sikonka h.
9. Szyc
9. Szyc

IV. UWAGI I ADNOTACJE

- 14 *) Uwagi o przypuszczalnej przyczynie różnicy pomiędzy sumą liczb z pkt. 3 i 4 a liczbą z pkt. 2; jeżeli różnica nie występuje, wpisać „brak uwag”:
brak uwag
- 15 *) Uwagi o przypuszczalnej przyczynie różnicy pomiędzy liczbą z pkt. 8 pomniejszoną o liczbę z pkt. 8a a liczbą z pkt. 4, a także o przypuszczalnej przyczynie różnicy pomiędzy liczbą z pkt. 8a a liczbą z pkt. 7e; jeżeli różnice nie występują, wpisać „brak uwag”:
brak uwag
- 16 *) Uwagi o przypuszczalnej przyczynie wystąpienia kart nieważnych (pkt. 9); jeżeli liczba w pkt. 9 wynosi 0, wpisać „brak uwag”:
brak uwag
- 17 *) W trakcie głosowania wydano następujące zarządzenia; jeżeli nie wydano, wpisać „brak zarządzeń”:
brak zarządzeń
- 18 *) Adnotacja o wniesieniu uwag przez mężów zaufania z wymienieniem konkretnych zarzutów **); jeżeli nie ma, wpisać odpowiednio „brak zarzutów” lub „brak mężów zaufania w obwodzie”:
brak mężów zaufania
- 19 *) Adnotacja o wniesieniu uwag przez członków obwodowej komisji wyborczej ds. ustalenia wyników głosowania z wymienieniem konkretnych zarzutów **); jeżeli nie ma, wpisać „brak zarzutów”:
brak zarzutów
- 20 *) Inne uwagi; jeżeli nie ma, wpisać „brak uwag”:
brak uwag

Przy sporządzeniu protokołu obecni byli członkowie obwodowej komisji wyborczej ds. ustalenia wyników głosowania:

- | | | | |
|----|---------------------------------------|---------------------------|---|
| 1) | Ostrowska Lucyna Maria | Przewodniczący |  |
| 2) | Kanthak Wioletta | Zastępca Przewodniczącego |  |
| 3) | Dolat Michalina | Członek |  |
| 4) | Galinski Mateusz | Członek |  |
| 5) | Guenther Agata Maria | Członek |  |
| 6) | Jutrzenka Trzebiatowska Ewelina Maria | Członek |  |
| 7) | Sikorska Małgorzata Maria | Członek |  |
| 8) | Skiba Maciej Marcin | Członek |  |
| 9) | Szyca Iwona Teresa | Członek |  |



*) Jeżeli treść dotycząca danego punktu protokołu nie mieści się na formularzu, należy dołączyć ją do protokołu, zaznaczając to w odpowiednim punkcie protokołu.

***) W razie zgłoszenia uwag przez mężów zaufania lub członków obwodowej komisji wyborczej ds. ustalenia wyników głosowania, stanowisko obwodowej komisji wyborczej ds. ustalenia wyników głosowania wobec zarzutów należy dołączyć do protokołu

