

| WYBORY DO SEJMIKU WOJEWÓDZTWA | | | | | | | | | | | |
|---|---|---|--|--------|---|-------------|----------------------|---|---|---|---|
| Kod terytorialny gminy | 2 | 2 | 6 | 1 | 0 | 1 | Nr obwodu głosowania | * | * | 7 | 8 |
| Siedziba Obwodowej Komisji Wyborczej ds. Ustalenia Wyników Głosowania (adres) | Szkoła Podstawowa Nr 58, Gdańsk, Siedlce ul. Skarpowa 3, 80-145 Gdańsk 48 | | | | | | | | | | |
| Gmina | m. Gdańsk | | Powiat | Gdańsk | | Województwo | pomorskie | | | | |
| Okręg wyborczy nr | * | 3 | Wojewódzka Komisja Wyborcza w Gdańsku | | | | | | | | |
| Obejmujący mandatów | 6 | | Dla wyboru Sejmiku Województwa Pomorskiego | | | | | | | | |

PROTOKÓŁ WYNIKÓW GŁOSOWANIA W OBWODZIE NA LISTY KANDYDATÓW NA RADNYCH

Głosowanie rozpoczęło się w dniu 21 października 2018 r. o godz. 07:00 i trwało do godz. 21:00.

I. ROZLICZENIE SPISU WYBORCÓW I KART DO GŁOSOWANIA

Uwaga! Komisja wpisuje dane dotyczące liczby wyborców umieszczonych wyłącznie w części A spisu (obywatele polscy)

| | | | | | | |
|---|---|---|---|---|---|---|
| 1 | Liczba wyborców uprawnionych do głosowania (<i>umieszczonych w części A spisu, z uwzględnieniem dodatkowych formularzy</i>) w chwili zakończenia głosowania | * | 2 | 3 | 6 | 0 |
| 2 | Liczba otrzymanych przez obwodową komisję wyborczą ds. przeprowadzenia głosowania kart do głosowania, ustalona po ich przeliczeniu przed rozpoczęciem głosowania | * | 2 | 3 | 5 | 8 |
| 3 | Liczba kart niewykorzystanych | * | * | 9 | 3 | 9 |
| 4 | Liczba wyborców, którym wydano karty do głosowania (<i>liczba podpisów w części A spisu oraz adnotacje o wydaniu karty bez potwierdzenia podpisem w spisie</i>) | * | 1 | 4 | 1 | 9 |

Uwaga! Suma liczb z pkt. 3 i 4 powinna być równa liczbie z pkt. 2, jeśli tak nie jest — przypuszczalną przyczynę należy opisać w pkt. 14.

II. GŁOSOWANIE PRZEZ PEŁNOMOCNIKA I GŁOSOWANIE KORESPONDENCYJNE

| | | | | | | |
|----|---|---|---|---|---|---|
| 5 | Liczba wyborców głosujących przez pełnomocnika (<i>liczba kart do głosowania wydanych na podstawie aktów pełnomocnictwa otrzymanych przez obwodową komisję wyborczą ds. przeprowadzenia głosowania</i>) | * | * | * | * | 1 |
| 6 | Liczba wyborców, którym wysłano pakiety wyborcze | * | * | * | * | 0 |
| 7 | Liczba otrzymanych kopert zwrotnych w głosowaniu korespondencyjnym | * | * | * | * | 0 |
| 7a | Liczba kopert zwrotnych w głosowaniu korespondencyjnym, w których nie było oświadczenia o osobistym i tajnym oddaniu głosu | * | * | * | * | 0 |
| 7b | Liczba kopert zwrotnych w głosowaniu korespondencyjnym, w których oświadczenie nie było podpisane przez wyborcę | * | * | * | * | 0 |
| 7c | Liczba kopert zwrotnych w głosowaniu korespondencyjnym, w których nie było koperty na karty do głosowania | * | * | * | * | 0 |
| 7d | Liczba kopert zwrotnych w głosowaniu korespondencyjnym, w których znajdowała się niezaklejona koperta na karty do głosowania | * | * | * | * | 0 |
| 7e | Liczba kopert na karty do głosowania w głosowaniu korespondencyjnym wrzuconych do urny | * | * | * | * | 0 |

Uwaga! Liczba z pkt. 7 nie może być większa od liczby z pkt. 6. Suma liczb z pkt. 7a – 7e nie może być mniejsza od liczby z pkt. 7.



e97a-b687-a582-f5e4-49b3-2139-65ac-ae02

Wojak
Aronowska
Amur

III. USTALENIE WYNIKÓW GŁOSOWANIA

Obwodowa komisja wyborcza ds. ustalenia wyników głosowania stwierdziła, że pieczęcie na urnie pozostały nienaruszone. Po wyjęciu kart z urny komisja ustaliła na ich podstawie następujące wyniki głosowania:

| | | | | | | |
|----|---|---|---|---|---|---|
| 8 | Liczba kart wyjętych z urny | * | 1 | 4 | 1 | 7 |
| 8a | w tym liczba kart wyjętych z kopert na karty do głosowania w głosowaniu korespondencyjnym | * | * | * | * | 0 |

Uwaga! Liczba z pkt. 8 pomniejszona o liczbę z pkt. 8a powinna być równa liczbie z pkt. 4. Dodatkowo liczba z pkt. 8a nie powinna być większa od liczby z pkt. 7e; jeśli tak nie jest — przypuszczalną przyczynę należy opisać w pkt. 15.

| | | | | | | |
|----|--|---|---|---|---|---|
| 9 | Liczba kart nieważnych (<i>innych niż urzędowo ustalone lub nieopatrzonych pieczęcią obwodowej komisji wyborczej ds. przeprowadzenia głosowania</i>) | * | * | * | * | 0 |
| 10 | Liczba kart ważnych | * | 1 | 4 | 1 | 7 |

Uwaga! Suma liczb z pkt. 9 i 10 **musi być** równa liczbie z pkt. 8. Jeśli w pkt. 9 liczba jest większa niż 0, przyczynę należy opisać w pkt. 16.

| | | | | | | |
|-----|--|---|---|---|---|---|
| 11 | Liczba głosów nieważnych (<i>z kart ważnych</i>) | * | * | * | 3 | 8 |
| 11a | w tym z powodu postawienia znaku „X” obok nazwiska dwóch lub większej liczby kandydatów z różnych list | * | * | * | 1 | 3 |
| 11b | w tym z powodu niepostawienia znaku „X” obok nazwiska żadnego kandydata | * | * | * | 2 | 5 |
| 11c | w tym z powodu postawienia znaku „X” wyłącznie obok nazwiska kandydata na liście, której rejestracja została unieważniona (<i>art. 436 § 3 i 6 Kodeksu wyborczego</i>) | * | * | * | * | 0 |

Uwaga! Suma liczb z pkt. 11a – 11c **musi być** równa liczbie z pkt. 11.

| | | | | | | |
|----|--|---|---|---|---|---|
| 12 | Liczba głosów ważnych oddanych łącznie na wszystkie listy kandydatów (<i>z kart ważnych</i>) | * | 1 | 3 | 7 | 9 |
|----|--|---|---|---|---|---|

Uwaga! Suma liczb z pkt. 11 i 12 **musi być** równa liczbie z pkt. 10.

13. Na poszczególne listy kandydatów i umieszczonych na nich kandydatów oddano następujące liczby głosów ważnych:

Lista nr 1 - KWW BEZPARTYJNI SAMORZĄDOWCY

| | | | | | |
|--|---|---|---|---|---|
| Liczba głosów ważnych oddanych na listę: | * | * | * | 5 | 5 |
|--|---|---|---|---|---|

Na poszczególnych kandydatów z tej listy oddano następujące liczby głosów ważnych:

| | | | | | | |
|---|-------------------------|---|---|---|---|---|
| 1 | ZALEWSKA Anna Maria | * | * | * | 3 | 0 |
| 2 | NIECIECKA Magdalena Ewa | * | * | * | * | 9 |
| 3 | MIKOŁAJUN Urszula | * | * | * | * | 8 |
| 4 | FILASEK Jacek | * | * | * | * | 3 |
| 5 | MORZY Jan Zdzisław | * | * | * | * | 1 |

Muller

*Wojcik ortowska
Anna*



e97a-b687-a582-f5e4-49b3-2139-65ac-ac02

| | | | | | | |
|-------|-----------------------|---|---|---|---|---|
| 6 | ZAJDER Jakub Wojciech | * | * | * | * | 4 |
| Razem | | * | * | * | 5 | 5 |

Uwaga! Suma głosów oddanych na wszystkich kandydatów z danej listy (rubryka „Razem”) równa się liczbie głosów ważnych oddanych na tę listę. Wyjątek od tej zasady może dotyczyć listy, na której znajduje się nazwisko kandydata skreślonego z listy.

Lista nr 2 - KOMITET WYBORCZY PSL

| | | | | | |
|--|---|---|---|---|---|
| Liczba głosów ważnych oddanych na listę: | * | * | * | * | 8 |
|--|---|---|---|---|---|

Na poszczególnych kandydatów z tej listy oddano następujące liczby głosów ważnych:

| | | | | | | |
|-------|-----------------------------|---|---|---|---|---|
| 1 | PRZYBYLSKI Wojciech Wiesław | * | * | * | * | 2 |
| 2 | BORKOWSKA Aneta Maria | * | * | * | * | 3 |
| 3 | SZWEJK Wojciech Henryk | * | * | * | * | 0 |
| 4 | RYBAKOWSKA Małgorzata | * | * | * | * | 0 |
| 5 | DERDOWSKI Kazimierz Andrzej | * | * | * | * | 0 |
| 6 | KŁOS Małgorzata Maria | * | * | * | * | 0 |
| 7 | GRAHN Marianna | * | * | * | * | 1 |
| 8 | MŁOT Andrzej | * | * | * | * | 2 |
| Razem | | * | * | * | * | 8 |

Uwaga! Suma głosów oddanych na wszystkich kandydatów z danej listy (rubryka „Razem”) równa się liczbie głosów ważnych oddanych na tę listę. Wyjątek od tej zasady może dotyczyć listy, na której znajduje się nazwisko kandydata skreślonego z listy.

Lista nr 3 - KW PARTIA ZIELONI

| | | | | | |
|--|---|---|---|---|---|
| Liczba głosów ważnych oddanych na listę: | * | * | * | 3 | 1 |
|--|---|---|---|---|---|

Na poszczególnych kandydatów z tej listy oddano następujące liczby głosów ważnych:

| | | | | | | |
|---|-------------------------------|---|---|---|---|---|
| 1 | WERYSZKO Marek Przemysław | * | * | * | * | 4 |
| 2 | EJSMONT Krystyna Dorota | * | * | * | 1 | 0 |
| 3 | SKÓRZYBÓT Igor | * | * | * | * | 4 |
| 4 | LÓPEZ-VALERO Karol Liliana | * | * | * | * | 6 |
| 5 | BAPRAWSKI Roman Waldemar | * | * | * | * | 1 |
| 6 | ŚWIECZKOWSKA Aleksandra Maria | * | * | * | * | 3 |



e97a-b687-a582-f5e4-49b3-2139-65ac-ae02

*Wojcik Orłowska
A. Orłowska*

| | | | | | | |
|-------|--------------------------|---|---|---|---|---|
| 7 | POPOWSKA Magdalena Maria | * | * | * | * | 3 |
| Razem | | | | | | 1 |

Uwaga! Suma głosów oddanych na wszystkich kandydatów z danej listy (rubryka „Razem”) równa się liczbie głosów ważnych oddanych na tę listę. Wyjątek od tej zasady może dotyczyć listy, na której znajduje się nazwisko kandydata skreślonego z listy.

Lista nr 4 - KKW PLATFORMA.NOWOCZESNA KOALICJA OBYWATELSKA

| | | | | | |
|--|---|---|---|---|---|
| Liczba głosów ważnych oddanych na listę: | * | * | 7 | 3 | 8 |
|--|---|---|---|---|---|

Na poszczególnych kandydatów z tej listy oddano następujące liczby głosów ważnych:

| | | | | | | |
|-------|----------------------------------|---|---|---|---|---|
| 1 | STRUK Mieczysław Emil | * | * | 4 | 7 | 5 |
| 2 | ZYCH-CISOŃ Hanna Maria | * | * | * | 6 | 2 |
| 3 | KASPRZYK Paweł Jan | * | * | * | 2 | 2 |
| 4 | BENDYKOWSKI Jacek Karol | * | * | * | 4 | 2 |
| 5 | MORZYŃSKA Dobra | * | * | * | 2 | 8 |
| 6 | GRZELAK Grzegorz Andrzej | * | * | * | 5 | 3 |
| 7 | POCHROŃ-FRANKOWSKI Leszek Michał | * | * | * | 1 | 1 |
| 8 | KAPAŁA-SOKALSKA Agnieszka Daria | * | * | * | 4 | 5 |
| Razem | | | | | | 8 |

Uwaga! Suma głosów oddanych na wszystkich kandydatów z danej listy (rubryka „Razem”) równa się liczbie głosów ważnych oddanych na tę listę. Wyjątek od tej zasady może dotyczyć listy, na której znajduje się nazwisko kandydata skreślonego z listy.

Lista nr 5 - KKW SLD LEWICA RAZEM

| | | | | | |
|--|---|---|---|---|---|
| Liczba głosów ważnych oddanych na listę: | * | * | * | 3 | 5 |
|--|---|---|---|---|---|

Na poszczególnych kandydatów z tej listy oddano następujące liczby głosów ważnych:

| | | | | | | |
|---|--------------------------------------|---|---|---|---|---|
| 1 | MARKOWSKA Elżbieta Alfreda | * | * | * | 1 | 4 |
| 2 | MIONSKOWSKA Agnieszka Karina | * | * | * | * | 1 |
| 3 | ANDRUSZKIEWICZ Krzysztof Włodzimierz | * | * | * | * | 2 |
| 4 | HOCZYK Anna Patrycja | * | * | * | * | 3 |
| 5 | GAJDEL Jan | * | * | * | * | 0 |
| 6 | SOPEK Waldemar | * | * | * | * | 2 |
| 7 | BAK Maria Teresa | * | * | * | * | 1 |



e97a-b687-a582-f5e4-49b3-2139-65ac-ac02

Wojcik Orowaska Anna

| | | | | | | |
|-------|---------------------------|---|---|---|---|---|
| 8 | POTULSKI Franciszek Józef | * | * | * | 1 | 2 |
| Razem | | * | * | * | 3 | 5 |

Uwaga! Suma głosów oddanych na wszystkich kandydatów z danej listy (rubryka „Razem”) równa się liczbie głosów ważnych oddanych na tę listę. Wyjątek od tej zasady może dotyczyć listy, na której znajduje się nazwisko kandydata skreślonego z listy.

Lista nr 6 - KW RAZEM

| | | | | | |
|--|---|---|---|---|---|
| Liczba głosów ważnych oddanych na listę: | * | * | * | 3 | 6 |
|--|---|---|---|---|---|

Na poszczególnych kandydatów z tej listy oddano następujące liczby głosów ważnych:

| | | | | | | |
|-------|---------------------------|---|---|---|---|---|
| 1 | KULMA Aleksandra Barbara | * | * | * | 1 | 8 |
| 2 | BONIECKI Łukasz Michał | * | * | * | 1 | 1 |
| 3 | STROJNY Olga | * | * | * | * | 0 |
| 4 | PIĄTKOWSKI Mateusz Michał | * | * | * | * | 0 |
| 5 | KAMROWSKA Monika Joanna | * | * | * | * | 4 |
| 6 | NAGIEL Michał Andrzej | * | * | * | * | 1 |
| 7 | GROMADA Ewa Irena | * | * | * | * | 2 |
| 8 | OSTROWSKI Maciej Piotr | * | * | * | * | 0 |
| Razem | | * | * | * | 3 | 6 |

Uwaga! Suma głosów oddanych na wszystkich kandydatów z danej listy (rubryka „Razem”) równa się liczbie głosów ważnych oddanych na tę listę. Wyjątek od tej zasady może dotyczyć listy, na której znajduje się nazwisko kandydata skreślonego z listy.

Lista nr 7 - KW RUCH NARODOWY RP

| | | | | | |
|--|---|---|---|---|---|
| Liczba głosów ważnych oddanych na listę: | * | * | * | 3 | 1 |
|--|---|---|---|---|---|

Na poszczególnych kandydatów z tej listy oddano następujące liczby głosów ważnych:

| | | | | | | |
|---|-----------------------------|---|---|---|---|---|
| 1 | KOŁAKOWSKA Anna Maria | * | * | * | 1 | 9 |
| 2 | ZIENKIEWICZ Artur Krzysztof | * | * | * | * | 3 |
| 3 | BŁASZKOWSKI Piotr Jan | * | * | * | * | 4 |
| 4 | MALICKI Marcin | * | * | * | * | 1 |
| 5 | ŁANGOWSKA Małgorzata Róża | * | * | * | * | 1 |
| 6 | NOWAK Grzegorz Mateusz | * | * | * | * | 2 |
| 7 | GOŹDZIEWSKI Jakub Szymon | * | * | * | * | 0 |



Wojcik Orłowska Anna

| | | | | | | |
|-------|----------------------|---|---|---|---|---|
| 8 | ZACH Krystyna Halina | * | * | * | * | 1 |
| Razem | | | | | | 1 |

Uwaga! Suma głosów oddanych na wszystkich kandydatów z danej listy (rubryka „Razem”) równa się liczbie głosów ważnych oddanych na tę listę. Wyjątek od tej zasady może dotyczyć listy, na której znajduje się nazwisko kandydata skreślonego z listy.

Lista nr 8 - KWW KUKIZ'15

| | | | | | |
|--|---|---|---|---|---|
| Liczba głosów ważnych oddanych na listę: | * | * | * | 7 | 7 |
|--|---|---|---|---|---|

Na poszczególnych kandydatów z tej listy oddano następujące liczby głosów ważnych:

| | | | | | | |
|-------|---------------------------|---|---|---|---|---|
| 1 | POMIRSKA Zofia Małgorzata | * | * | * | 3 | 9 |
| 2 | PRUSIK Katarzyna | * | * | * | * | 9 |
| 3 | PIEKARSKI Romuald Michał | * | * | * | * | 4 |
| 4 | MILLER Zenon Feliks | * | * | * | * | 0 |
| 5 | ADAMOWICZ Alina Maria | * | * | * | * | 8 |
| 6 | KONCZAL Aleksandra Maria | * | * | * | * | 6 |
| 7 | BLOK Damian | * | * | * | * | 4 |
| 8 | KARC Janusz | * | * | * | * | 7 |
| Razem | | | | | | 7 |


Uwaga! Suma głosów oddanych na wszystkich kandydatów z danej listy (rubryka „Razem”) równa się liczbie głosów ważnych oddanych na tę listę. Wyjątek od tej zasady może dotyczyć listy, na której znajduje się nazwisko kandydata skreślonego z listy.

Lista nr 9 - KWW WOLNOŚĆ W SAMORZĄDZIE

| | | | | | |
|--|---|---|---|---|---|
| Liczba głosów ważnych oddanych na listę: | * | * | * | 2 | 0 |
|--|---|---|---|---|---|

Na poszczególnych kandydatów z tej listy oddano następujące liczby głosów ważnych:

| | | | | | | |
|---|---------------------------|---|---|---|---|---|
| 1 | PRUŚ Sylwester Zbigniew | * | * | * | 1 | 3 |
| 2 | WYSOCKA Monika Żaneta | * | * | * | * | 2 |
| 3 | BORCZYK Daniel Jan | * | * | * | * | 1 |
| 4 | OSTROWSKI Paweł Krystian | * | * | * | * | 1 |
| 5 | KRZYWKOWSKA Jolanta Maria | * | * | * | * | 0 |
| 6 | MICHALSKA Kamila Anna | * | * | * | * | 2 |
| 7 | CHMIELEWICZ Natalia Edyta | * | * | * | * | 0 |



e97a-b687-a582-f5e4-49b3-2139-65ac-ae02

Wójcik
Orłowska
Anna

| | | | | | | |
|---|------------------|---|---|---|---|---|
| 8 | ZYSKOWSKI Maksym | * | * | * | * | 1 |
| | Razem | * | * | * | 2 | 0 |

Uwaga! Suma głosów oddanych na wszystkich kandydatów z danej listy (rubryka „Razem”) równa się liczbie głosów ważnych oddanych na tę listę. Wyjątek od tej zasady może dotyczyć listy, na której znajduje się nazwisko kandydata skreślonego z listy.

Lista nr 10 - KW PRAWO I SPRAWIEDLIWOŚĆ

| | | | | | |
|--|---|---|---|---|---|
| Liczba głosów ważnych oddanych na listę: | * | * | 3 | 4 | 8 |
|--|---|---|---|---|---|

Na poszczególnych kandydatów z tej listy oddano następujące liczby głosów ważnych:

| | | | | | | |
|---|-----------------------------|---|---|---|---|---|
| 1 | GWIAZDA Anna Teresa | * | * | 2 | 1 | 2 |
| 2 | GUZIKIEWICZ Karol Roman | * | * | * | 7 | 0 |
| 3 | HELMIN Wojciech | * | * | * | * | 8 |
| 4 | SIKORA Danuta Teresa | * | * | * | 2 | 4 |
| 5 | MERKISZ Maciej Zbigniew | * | * | * | * | 7 |
| 6 | KOMOSA Teresa | * | * | * | 1 | 0 |
| 7 | IWASZKIEWICZ Jarosław Józef | * | * | * | 1 | 0 |
| 8 | KIZER Sławomir Krzysztof | * | * | * | * | 7 |
| | Razem | * | * | 3 | 4 | 8 |

Uwaga! Suma głosów oddanych na wszystkich kandydatów z danej listy (rubryka „Razem”) równa się liczbie głosów ważnych oddanych na tę listę. Wyjątek od tej zasady może dotyczyć listy, na której znajduje się nazwisko kandydata skreślonego z listy.

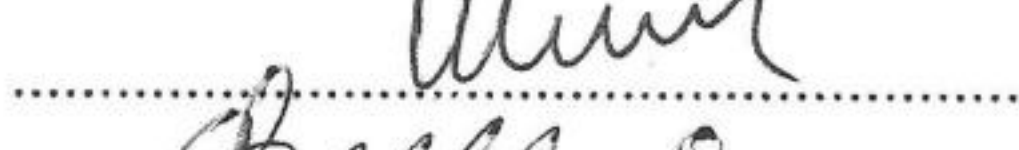




Ammer

*Wojcik Orłowska
Ammer*

IV. UWAGI I ADNOTACJE

- 14 *) Uwagi o przypuszczalnej przyczynie różnicy pomiędzy sumą liczb z pkt. 3 i 4 a liczbą z pkt. 2; jeżeli różnica nie występuje, wpisać „brak uwag”:
brak uwag
- 15 *) Uwagi o przypuszczalnej przyczynie różnicy pomiędzy liczbą z pkt. 8 pomniejszoną o liczbę z pkt. 8a a liczbą z pkt. 4, a także o przypuszczalnej przyczynie różnicy pomiędzy liczbą z pkt. 8a a liczbą z pkt. 7e; jeżeli różnice nie występują, wpisać „brak uwag”:
Prawdopodobnie zostały wyniesione przez głosujących
- 16 *) Uwagi o przypuszczalnej przyczynie wystąpienia kart nieważnych (pkt. 9); jeżeli liczba w pkt. 9 wynosi 0, wpisać „brak uwag”:
brak uwag
- 17 *) W trakcie głosowania wydano następujące zarządzenia; jeżeli nie wydano, wpisać „brak zarządzeń”:
brak zarządzeń
- 18 *) Adnotacja o wniesieniu uwag przez mężów zaufania z wymienieniem konkretnych zarzutów **); jeżeli nie ma, wpisać odpowiednio „brak zarzutów” lub „brak mężów zaufania w obwodzie”:
brak zarzutów
- 19 *) Adnotacja o wniesieniu uwag przez członków obwodowej komisji wyborczej ds. ustalenia wyników głosowania z wymienieniem konkretnych zarzutów **); jeżeli nie ma, wpisać „brak zarzutów”:
brak zarzutów
- 20 *) Inne uwagi; jeżeli nie ma, wpisać „brak uwag”:
1. Skreślono z listy wyborców [redacted] ponieważ głosowała w komisji 133 (potwierdzone przez komisję), 2334-1=2333.
2. Na podstawie pełnomocnictwa z dn. 11.10.2018r. dopisana została [redacted] i. ul. [redacted] pełnomocnictwo dotyczyło [redacted]

Przy sporządzeniu protokołu obecni byli członkowie obwodowej komisji wyborczej ds. ustalenia wyników głosowania:

- | | | | |
|----|---------------------------|---------------------------|---|
| 1) | KOSIŃSKI Krzysztof Antoni | Przewodniczący |  |
| 2) | SNARSKA Olga | Zastępca Przewodniczącego |  |
| 3) | BŁASZCZAK Agnieszka | Członek |  |
| 4) | ORŁOWSKA Paulina | Członek |  |
| 5) | WÓJCIK Mieczysława Maria | Członek |  |



*) Jeżeli treść dotycząca danego punktu protokołu nie mieści się na formularzu, należy dołączyć ją do protokołu, zaznaczając to w odpowiednim punkcie protokołu.

***) W razie zgłoszenia uwag przez mężów zaufania lub członków obwodowej komisji wyborczej ds. ustalenia wyników głosowania, stanowisko obwodowej komisji wyborczej ds. ustalenia wyników głosowania wobec zarzutów należy dołączyć do protokołu

