

WYBORY DO SEJMIKU WOJEWÓDZTWA													
Kod terytorialny gminy		2	2	6	1	0	1	Nr obwodu głosowania		*	*	6	1
Siedziba Obwodowej Komisji Wyborczej ds. Ustalenia Wyników Głosowania (adres)				Szkoła Podstawowa Nr 47, Gdańsk, Chełm ul. Reformacka 18, 80-808 Gdańsk 20									
Gmina	m. Gdańsk			Powiat	Gdańsk			Województwo	pomorskie				
Okręg wyborczy nr	*	3		Wojewódzka Komisja Wyborcza w Gdańsku									
Obejmujący mandatów	6		Dla wyboru Sejmiku Województwa Pomorskiego										

PROTOKÓŁ WYNIKÓW GŁOSOWANIA W OBWODZIE NA LISTY KANDYDATÓW NA RADNYCH

Głosowanie rozpoczęło się w dniu 21 października 2018 r. o godz. 07:00 i trwało do godz. 21:00.

I. ROZLICZENIE SPISU WYBORCÓW I KART DO GŁOSOWANIA

Uwaga! Komisja wpisuje dane dotyczące liczby wyborców umieszczonych wyłącznie w części A spisu (obywatele polscy)

1	Liczba wyborców uprawnionych do głosowania (<i>umieszczonych w części A spisu, z uwzględnieniem dodatkowych formularzy</i>) w chwili zakończenia głosowania	*	3	1	4	7
2	Liczba otrzymanych przez obwodową komisję wyborczą ds. przeprowadzenia głosowania kart do głosowania, ustalona po ich przeliczeniu przed rozpoczęciem głosowania	*	3	1	4	4
3	Liczba kart niewykorzystanych	*	1	3	2	7
4	Liczba wyborców, którym wydano karty do głosowania (<i>liczba podpisów w części A spisu oraz adnotacje o wydaniu karty bez potwierdzenia podpisem w spisie</i>)	*	1	8	1	7

Uwaga! Suma liczb z pkt. 3 i 4 powinna być równa liczbie z pkt. 2, jeśli tak nie jest — przypuszczalną przyczynę należy opisać w pkt. 14.

II. GŁOSOWANIE PRZEZ PEŁNOMOCNIKA I GŁOSOWANIE KORESPONDENCYJNE

5	Liczba wyborców głosujących przez pełnomocnika (<i>liczba kart do głosowania wydanych na podstawie aktów pełnomocnictwa otrzymanych przez obwodową komisję wyborczą ds. przeprowadzenia głosowania</i>)	*	*	*	*	2
6	Liczba wyborców, którym wysłano pakiety wyborcze	*	*	*	*	0
7	Liczba otrzymanych kopert zwrotnych w głosowaniu korespondencyjnym	*	*	*	*	0
7a	Liczba kopert zwrotnych w głosowaniu korespondencyjnym, w których nie było oświadczenia o osobistym i tajnym oddaniu głosu	*	*	*	*	0
7b	Liczba kopert zwrotnych w głosowaniu korespondencyjnym, w których oświadczenie nie było podpisane przez wyborcę	*	*	*	*	0
7c	Liczba kopert zwrotnych w głosowaniu korespondencyjnym, w których nie było koperty na karty do głosowania	*	*	*	*	0
7d	Liczba kopert zwrotnych w głosowaniu korespondencyjnym, w których znajdowała się niezaklejona koperta na karty do głosowania	*	*	*	*	0
7e	Liczba kopert na karty do głosowania w głosowaniu korespondencyjnym wrzuconych do urny	*	*	*	*	0

Uwaga! Liczba z pkt. 7 nie może być większa od liczby z pkt. 6. Suma liczb z pkt. 7a – 7e nie może być mniejsza od liczby z pkt. 7.



Województwo Pomorskie 2

III. USTALENIE WYNIKÓW GŁOSOWANIA

Obwodowa komisja wyborcza ds. ustalenia wyników głosowania stwierdziła, że pieczęcie na urnie pozostały nienaruszone. Po wyjęciu kart z urny komisja ustaliła na ich podstawie następujące wyniki głosowania:

8	Liczba kart wyjętych z urny	*	1	7	8	8
8a	w tym liczba kart wyjętych z kopert na karty do głosowania w głosowaniu korespondencyjnym	*	*	*	*	0

Uwaga! Liczba z pkt. 8 pomniejszona o liczbę z pkt. 8a powinna być równa liczbie z pkt. 4. Dodatkowo liczba z pkt. 8a nie powinna być większa od liczby z pkt. 7e; jeśli tak nie jest — przypuszczalną przyczynę należy opisać w pkt. 15.

9	Liczba kart nieważnych (<i>innych niż urzędowo ustalone lub nieopatrzonych pieczęcią obwodowej komisji wyborczej ds. przeprowadzenia głosowania</i>)	*	*	*	*	0
10	Liczba kart ważnych	*	1	7	8	8

Uwaga! Suma liczb z pkt. 9 i 10 musi być równa liczbie z pkt. 8. Jeśli w pkt. 9 liczba jest większa niż 0, przyczynę należy opisać w pkt. 16.

11	Liczba głosów nieważnych (<i>z kart ważnych</i>)	*	*	*	2	6
11a	w tym z powodu postawienia znaku „X” obok nazwiska dwóch lub większej liczby kandydatów z różnych list	*	*	*	*	2
11b	w tym z powodu niepostawienia znaku „X” obok nazwiska żadnego kandydata	*	*	*	2	4
11c	w tym z powodu postawienia znaku „X” wyłącznie obok nazwiska kandydata na liście, której rejestracja została unieważniona (<i>art. 436 § 3 i 6 Kodeksu wyborczego</i>)	*	*	*	*	0

Uwaga! Suma liczb z pkt. 11a – 11c musi być równa liczbie z pkt. 11.

12	Liczba głosów ważnych oddanych łącznie na wszystkie listy kandydatów (<i>z kart ważnych</i>)	*	1	7	6	2
----	--	---	---	---	---	---

Uwaga! Suma liczb z pkt. 11 i 12 musi być równa liczbie z pkt. 10.

13. Na poszczególne listy kandydatów i umieszczonych na nich kandydatów oddano następujące liczby głosów ważnych:

Lista nr 1 - KWW BEZPARTYJNI SAMORZĄDOWCY

Liczba głosów ważnych oddanych na listę:	*	*	*	7	3
--	---	---	---	---	---

Na poszczególnych kandydatów z tej listy oddano następujące liczby głosów ważnych:

1	ZALEWSKA Anna Maria	*	*	*	4	5
2	NIECIECKA Magdalena Ewa	*	*	*	*	9
3	MIKOŁAJUN Urszula	*	*	*	*	9
4	FILASEK Jacek	*	*	*	*	6
5	MORZY Jan Zdzisław	*	*	*	*	0



Wojciech *Murawski*

6	ZAJDER Jakub Wojciech	*	*	*	*	4
Razem		*	*	*	7	3

Uwaga! Suma głosów oddanych na wszystkich kandydatów z danej listy (rubryka „Razem”) równa się liczbie głosów ważnych oddanych na tę listę. Wyjątek od tej zasady może dotyczyć listy, na której znajduje się nazwisko kandydata skreślonego z listy.

Lista nr 2 - KOMITET WYBORCZY PSL

Liczba głosów ważnych oddanych na listę:	*	*	*	2	1
--	---	---	---	---	---

Na poszczególnych kandydatów z tej listy oddano następujące liczby głosów ważnych:

1	PRZYBYLSKI Wojciech Wiesław	*	*	*	*	8
2	BORKOWSKA Aneta Maria	*	*	*	*	7
3	SZWEJK Wojciech Henryk	*	*	*	*	1
4	RYBAKOWSKA Małgorzata	*	*	*	*	0
5	DERDOWSKI Kazimierz Andrzej	*	*	*	*	0
6	KŁOS Małgorzata Maria	*	*	*	*	2
7	GRAHN Marianna	*	*	*	*	2
8	MŁOT Andrzej	*	*	*	*	1
Razem		*	*	*	2	1

Uwaga! Suma głosów oddanych na wszystkich kandydatów z danej listy (rubryka „Razem”) równa się liczbie głosów ważnych oddanych na tę listę. Wyjątek od tej zasady może dotyczyć listy, na której znajduje się nazwisko kandydata skreślonego z listy.

Lista nr 3 - KW PARTIA ZIELONI

Liczba głosów ważnych oddanych na listę:	*	*	*	4	2
--	---	---	---	---	---

Na poszczególnych kandydatów z tej listy oddano następujące liczby głosów ważnych:

1	WERYSZKO Marek Przemysław	*	*	*	*	2
2	EJSMONT Krystyna Dorota	*	*	*	1	2
3	SKÓRZYBÓT Igor	*	*	*	*	3
4	LÓPEZ-VALERO Karol Liliana	*	*	*	*	6
5	BAPRAWSKI Roman Waldemar	*	*	*	*	7
6	ŚWIECZKOWSKA Aleksandra Maria	*	*	*	*	5



357e-177b-f33c-7941-1853-b81a-08e0-a48f

Handwritten signatures and initials

7	POPOWSKA Magdalena Maria	*	*	*	*	7
Razem		*	*	*	4	2

Uwaga! Suma głosów oddanych na wszystkich kandydatów z danej listy (rubryka „Razem”) równa się liczbie głosów ważnych oddanych na tę listę. Wyjątek od tej zasady może dotyczyć listy, na której znajduje się nazwisko kandydata skreślonego z listy.

Lista nr 4 - KKW PLATFORMA.NOWOCZESNA KOALICJA OBYWATELSKA

Liczba głosów ważnych oddanych na listę:	*	*	9	4	9
--	---	---	---	---	---

Na poszczególnych kandydatów z tej listy oddano następujące liczby głosów ważnych:

1	STRUK Mieczysław Emil	*	*	5	5	0
2	ZYCH-CISOŃ Hanna Maria	*	*	*	8	5
3	KASPRZYK Paweł Jan	*	*	*	5	7
4	BENDYKOWSKI Jacek Karol	*	*	*	5	6
5	MORZYŃSKA Dobrawa	*	*	*	4	3
6	GRZELAK Grzegorz Andrzej	*	*	*	6	8
7	POCHROŃ-FRANKOWSKI Leszek Michał	*	*	*	2	3
8	KAPAŁA-SOKALSKA Agnieszka Daria	*	*	*	6	7
Razem		*	*	9	4	9

Uwaga! Suma głosów oddanych na wszystkich kandydatów z danej listy (rubryka „Razem”) równa się liczbie głosów ważnych oddanych na tę listę. Wyjątek od tej zasady może dotyczyć listy, na której znajduje się nazwisko kandydata skreślonego z listy.

Lista nr 5 - KKW SLD LEWICA RAZEM

Liczba głosów ważnych oddanych na listę:	*	*	*	6	7
--	---	---	---	---	---

Na poszczególnych kandydatów z tej listy oddano następujące liczby głosów ważnych:

1	MARKOWSKA Elżbieta Alfreda	*	*	*	2	0
2	MIONSKOWSKA Agnieszka Karina	*	*	*	*	6
3	ANDRUSZKIEWICZ Krzysztof Włodzimierz	*	*	*	1	2
4	HOCZYK Anna Patrycja	*	*	*	*	2
5	GAJDEL Jan	*	*	*	*	2
6	SOPEK Waldemar	*	*	*	*	6
7	BAK Maria Teresa	*	*	*	*	1



Waldemar
Dobrawa

8	POTULSKI Franciszek Józef	*	*	*	1	8
Razem		*	*	*	6	7

Uwaga! Suma głosów oddanych na wszystkich kandydatów z danej listy (rubryka „Razem”) równa się liczbie głosów ważnych oddanych na tę listę. Wyjątek od tej zasady może dotyczyć listy, na której znajduje się nazwisko kandydata skreślonego z listy.

Lista nr 6 - KW RAZEM

Liczba głosów ważnych oddanych na listę:	*	*	*	3	5
--	---	---	---	---	---

Na poszczególnych kandydatów z tej listy oddano następujące liczby głosów ważnych:

1	KULMA Aleksandra Barbara	*	*	*	*	8
2	BONIECKI Łukasz Michał	*	*	*	*	2
3	STROJNY Olga	*	*	*	*	6
4	PIĄTKOWSKI Mateusz Michał	*	*	*	*	3
5	KAMROWSKA Monika Joanna	*	*	*	1	0
6	NAGIEL Michał Andrzej	*	*	*	*	1
7	GROMADA Ewa Irena	*	*	*	*	2
8	OSTROWSKI Maciej Piotr	*	*	*	*	3
Razem		*	*	*	3	5

Uwaga! Suma głosów oddanych na wszystkich kandydatów z danej listy (rubryka „Razem”) równa się liczbie głosów ważnych oddanych na tę listę. Wyjątek od tej zasady może dotyczyć listy, na której znajduje się nazwisko kandydata skreślonego z listy.

Lista nr 7 - KW RUCH NARODOWY RP

Liczba głosów ważnych oddanych na listę:	*	*	*	2	4
--	---	---	---	---	---

Na poszczególnych kandydatów z tej listy oddano następujące liczby głosów ważnych:

1	KOŁAKOWSKA Anna Maria	*	*	*	1	8
2	ZIENKIEWICZ Artur Krzysztof	*	*	*	*	1
3	BŁASZKOWSKI Piotr Jan	*	*	*	*	2
4	MALICKI Marcin	*	*	*	*	0
5	LANGOWSKA Małgorzata Róża	*	*	*	*	1
6	NOWAK Grzegorz Mateusz	*	*	*	*	1
7	GOŹDZIEWSKI Jakub Szymon	*	*	*	*	0



Wojciech Budo wola *Zafm*

8	ZACH Krystyna Halina	*	*	*	*	1
Razem		*	*	*	2	4

Uwaga! Suma głosów oddanych na wszystkich kandydatów z danej listy (rubryka „Razem”) równa się liczbie głosów ważnych oddanych na tę listę. Wyjątek od tej zasady może dotyczyć listy, na której znajduje się nazwisko kandydata skreślonego z listy.

Lista nr 8 - KWW KUKIZ'15

Liczba głosów ważnych oddanych na listę:	*	*	*	7	4
--	---	---	---	---	---

Na poszczególnych kandydatów z tej listy oddano następujące liczby głosów ważnych:

1	POMIRSKA Zofia Małgorzata	*	*	*	3	9
2	PRUSIK Katarzyna	*	*	*	1	0
3	PIEKARSKI Romuald Michał	*	*	*	*	4
4	MILLER Zenon Feliks	*	*	*	*	3
5	ADAMOWICZ Alina Maria	*	*	*	*	4
6	KONCZAL Aleksandra Maria	*	*	*	*	5
7	BLOK Damian	*	*	*	*	9
8	KARC Janusz	*	*	*	*	0
Razem		*	*	*	7	4

Uwaga! Suma głosów oddanych na wszystkich kandydatów z danej listy (rubryka „Razem”) równa się liczbie głosów ważnych oddanych na tę listę. Wyjątek od tej zasady może dotyczyć listy, na której znajduje się nazwisko kandydata skreślonego z listy.

Lista nr 9 - KWW WOLNOŚĆ W SAMORZĄDZIE

Liczba głosów ważnych oddanych na listę:	*	*	*	3	2
--	---	---	---	---	---

Na poszczególnych kandydatów z tej listy oddano następujące liczby głosów ważnych:

1	PRUŚ Sylwester Zbigniew	*	*	*	2	3
2	WYSOCKA Monika Żaneta	*	*	*	*	1
3	BORCZYK Daniel Jan	*	*	*	*	2
4	OSTROWSKI Paweł Krystian	*	*	*	*	2
5	KRZYWKOWSKA Jolanta Maria	*	*	*	*	1
6	MICHALSKA Kamila Anna	*	*	*	*	2
7	CHMIELEWICZ Natalia Edyta	*	*	*	*	0



Wojciech Bulasie 2018

8	ZYSKOWSKI Maksym	*	*	*	*	1
	Razem	*	*	*	3	2

Uwaga! Suma głosów oddanych na wszystkich kandydatów z danej listy (rubryka „Razem”) równa się liczbie głosów ważnych oddanych na tę listę. Wyjątek od tej zasady może dotyczyć listy, na której znajduje się nazwisko kandydata skreślonego z listy.

Lista nr 10 - KW PRAWO I SPRAWIEDLIWOŚĆ

Liczba głosów ważnych oddanych na listę:	*	*	4	4	5
--	---	---	---	---	---

Na poszczególnych kandydatów z tej listy oddano następujące liczby głosów ważnych:

1	GWIAZDA Anna Teresa	*	*	2	6	6
2	GUZIKIEWICZ Karol Roman	*	*	*	9	2
3	HELMIN Wojciech	*	*	*	1	3
4	SIKORA Danuta Teresa	*	*	*	4	2
5	MERKISZ Maciej Zbigniew	*	*	*	*	4
6	KOMOSA Teresa	*	*	*	*	9
7	IWASZKIEWICZ Jarosław Józef	*	*	*	1	1
8	KIZER Sławomir Krzysztof	*	*	*	*	8
	Razem	*	*	4	4	5

Uwaga! Suma głosów oddanych na wszystkich kandydatów z danej listy (rubryka „Razem”) równa się liczbie głosów ważnych oddanych na tę listę. Wyjątek od tej zasady może dotyczyć listy, na której znajduje się nazwisko kandydata skreślonego z listy.

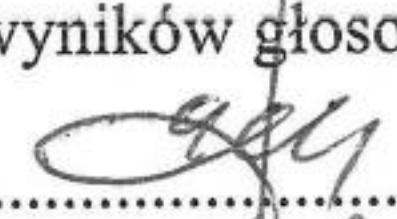


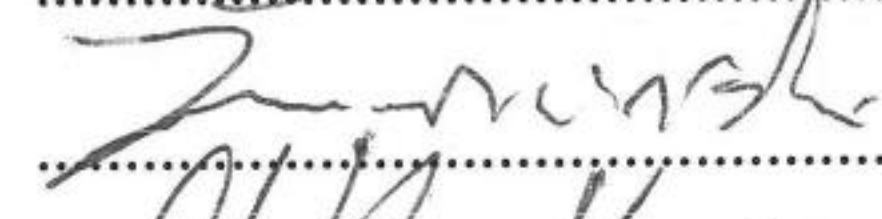



Z Wojciech Baranowski

IV. UWAGI I ADNOTACJE

- 14 *) Uwagi o przypuszczalnej przyczynie różnicy pomiędzy sumą liczb z pkt. 3 i 4 a liczbą z pkt. 2; jeżeli różnica nie występuje, wpisać „brak uwag”:
brak uwag
- 15 *) Uwagi o przypuszczalnej przyczynie różnicy pomiędzy liczbą z pkt. 8 pomniejszoną o liczbę z pkt. 8a a liczbą z pkt. 4, a także o przypuszczalnej przyczynie różnicy pomiędzy liczbą z pkt. 8a a liczbą z pkt. 7e; jeżeli różnice nie występują, wpisać „brak uwag”:
różnica 29 kart - przypuszczalnie wyborcy zabrali karty do głosowania
- 16 *) Uwagi o przypuszczalnej przyczynie wystąpienia kart nieważnych (pkt. 9); jeżeli liczba w pkt. 9 wynosi 0, wpisać „brak uwag”:
brak uwag
- 17 *) W trakcie głosowania wydano następujące zarządzenia; jeżeli nie wydano, wpisać „brak zarządzeń”:
brak zarządzeń
- 18 *) Adnotacja o wniesieniu uwag przez mężów zaufania z wymienieniem konkretnych zarzutów **); jeżeli nie ma, wpisać odpowiednio „brak zarzutów” lub „brak mężów zaufania w obwodzie”:
brak mężów zaufania w obwodzie
- 19 *) Adnotacja o wniesieniu uwag przez członków obwodowej komisji wyborczej ds. ustalenia wyników głosowania z wymienieniem konkretnych zarzutów **); jeżeli nie ma, wpisać „brak zarzutów”:
brak zarzutów
- 20 *) Inne uwagi; jeżeli nie ma, wpisać „brak uwag”:
brak uwag

Przy sporządzeniu protokołu obecni byli członkowie obwodowej komisji wyborczej ds. ustalenia wyników głosowania:

- | | | | |
|----|-----------------------|---------------------------|---|
| 1) | KOWALSKA Ewa Wiesława | Przewodniczący |  |
| 2) | KATRYŃSKI Henryk | Zastępca Przewodniczącego |  |
| 3) | BUKOWSKA Katarzyna | Członek |  |
| 4) | KNAPIŃSKI Jakub | Członek |  |
| 5) | WOLSKI Mariusz | Członek |  |



*) Jeżeli treść dotycząca danego punktu protokołu nie mieści się na formularzu, należy dołączyć ją do protokołu, zaznaczając to w odpowiednim punkcie protokołu.

**) W razie zgłoszenia uwag przez mężów zaufania lub członków obwodowej komisji wyborczej ds. ustalenia wyników głosowania, stanowisko obwodowej komisji wyborczej ds. ustalenia wyników głosowania wobec zarzutów należy dołączyć do protokołu

