

WYBORY DO SEJMIKU WOJEWÓDZTWA

| | | | | | | | | | | | |
|--|-----------|---|---|--------|---|---|----------------------|-----------|---|---|---|
| Kod terytorialny gminy | 2 | 2 | 6 | 3 | 0 | 1 | Nr obwodu głosowania | * | * | 1 | 7 |
| Siedziba Obwodowej Komisji Wyborczej ds. Ustalenia Wyników Głosowania (adres) | | | Szkoła Podstawowa z Oddziałami Integracyjnymi nr 4 im. Gustawa Morcinka, ul. Banacha 17, 76-200 Słupsk | | | | | | | | |
| Gmina | m. Słupsk | | Powiat | Słupsk | | | Województwo | pomorskie | | | |
| Okręg wyborczy nr | * | 1 | Wojewódzka Komisja Wyborcza w Gdańsku | | | | | | | | |
| Obejmujący mandatów | 7 | | Dla wyboru Sejmiku Województwa Pomorskiego | | | | | | | | |

PROTOKÓŁ WYNIKÓW GŁOSOWANIA W OBWODZIE NA LISTY KANDYDATÓW NA RADNYCH

Głosowanie rozpoczęło się w dniu 21 października 2018 r. o godz. 07:00 i trwało do godz. 21:00.

I. ROZLICZENIE SPISU WYBORCÓW I KART DO GŁOSOWANIA

Uwaga! Komisja wpisuje dane dotyczące liczby wyborców umieszczonych wyłącznie w części A spisu (obywatele polscy)

| | | | | | | |
|---|---|---|---|---|---|---|
| 1 | Liczba wyborców uprawnionych do głosowania (<i>umieszczonych w części A spisu, z uwzględnieniem dodatkowych formularzy</i>) w chwili zakończenia głosowania | * | 1 | 1 | 1 | 1 |
| 2 | Liczba otrzymanych przez obwodową komisję wyborczą ds. przeprowadzenia głosowania kart do głosowania, ustalona po ich przeliczeniu przed rozpoczęciem głosowania | * | 1 | 1 | 3 | 6 |
| 3 | Liczba kart niewykorzystanych | * | * | 6 | 3 | 4 |
| 4 | Liczba wyborców, którym wydano karty do głosowania (<i>liczba podpisów w części A spisu oraz adnotacje o wydaniu karty bez potwierdzenia podpisem w spisie</i>) | * | * | 5 | 0 | 2 |

Uwaga! Suma liczb z pkt. 3 i 4 powinna być równa liczbie z pkt. 2, jeśli tak nie jest — przypuszczalną przyczynę należy opisać w pkt. 14.

II. GŁOSOWANIE PRZEZ PEŁNOMOCNIKA I GŁOSOWANIE KORESPONDENCYJNE

| | | | | | | |
|----|---|---|---|---|---|---|
| 5 | Liczba wyborców głosujących przez pełnomocnika (<i>liczba kart do głosowania wydanych na podstawie aktów pełnomocnictwa otrzymanych przez obwodową komisję wyborczą ds. przeprowadzenia głosowania</i>) | * | * | * | * | 0 |
| 6 | Liczba wyborców, którym wysłano pakiety wyborcze | * | * | * | * | 0 |
| 7 | Liczba otrzymanych kopert zwrotnych w głosowaniu korespondencyjnym | * | * | * | * | 0 |
| 7a | Liczba kopert zwrotnych w głosowaniu korespondencyjnym, w których nie było oświadczenia o osobistym i tajnym oddaniu głosu | * | * | * | * | 0 |
| 7b | Liczba kopert zwrotnych w głosowaniu korespondencyjnym, w których oświadczenie nie było podpisane przez wyborcę | * | * | * | * | 0 |
| 7c | Liczba kopert zwrotnych w głosowaniu korespondencyjnym, w których nie było koperty na karty do głosowania | * | * | * | * | 0 |
| 7d | Liczba kopert zwrotnych w głosowaniu korespondencyjnym, w których znajdowała się niezaklejona koperta na karty do głosowania | * | * | * | * | 0 |
| 7e | Liczba kopert na karty do głosowania w głosowaniu korespondencyjnym wrzuconych do urny | * | * | * | * | 0 |

Uwaga! Liczba z pkt. 7 nie może być większa od liczby z pkt. 6. Suma liczb z pkt. 7a – 7e nie może być mniejsza od liczby z pkt. 7.



[Handwritten signature]

III. USTALENIE WYNIKÓW GŁOSOWANIA

Obwodowa komisja wyborcza ds. ustalenia wyników głosowania stwierdziła, że pieczęcie na urnie pozostały nienaruszone. Po wyjęciu kart z urny komisja ustaliła na ich podstawie następujące wyniki głosowania:

| | | | | | | |
|----|---|---|---|---|---|---|
| 8 | Liczba kart wyjętych z urny | * | * | 5 | 0 | 2 |
| 8a | w tym liczba kart wyjętych z kopert na karty do głosowania w głosowaniu korespondencyjnym | * | * | * | * | 0 |

Uwaga! Liczba z pkt. 8 pomniejszona o liczbę z pkt. 8a powinna być równa liczbie z pkt. 4. Dodatkowo liczba z pkt. 8a nie powinna być większa od liczby z pkt. 7e; jeśli tak nie jest — przypuszczalną przyczynę należy opisać w pkt. 15.

| | | | | | | |
|----|--|---|---|---|---|---|
| 9 | Liczba kart nieważnych (<i>innych niż urzędowo ustalone lub nieopatrzonych pieczęcią obwodowej komisji wyborczej ds. przeprowadzenia głosowania</i>) | * | * | * | * | 1 |
| 10 | Liczba kart ważnych | * | * | 5 | 0 | 1 |

Uwaga! Suma liczb z pkt. 9 i 10 musi być równa liczbie z pkt. 8. Jeśli w pkt. 9 liczba jest większa niż 0, przyczynę należy opisać w pkt. 16.

| | | | | | | |
|-----|--|---|---|---|---|---|
| 11 | Liczba głosów nieważnych (<i>z kart ważnych</i>) | * | * | * | 1 | 6 |
| 11a | w tym z powodu postawienia znaku „X” obok nazwiska dwóch lub większej liczby kandydatów z różnych list | * | * | * | 1 | 0 |
| 11b | w tym z powodu niepostawienia znaku „X” obok nazwiska żadnego kandydata | * | * | * | * | 6 |
| 11c | w tym z powodu postawienia znaku „X” wyłącznie obok nazwiska kandydata na liście, której rejestracja została unieważniona (<i>art. 436 § 3 i 6 Kodeksu wyborczego</i>) | * | * | * | * | 0 |

Uwaga! Suma liczb z pkt. 11a – 11c musi być równa liczbie z pkt. 11.

| | | | | | | |
|----|--|---|---|---|---|---|
| 12 | Liczba głosów ważnych oddanych łącznie na wszystkie listy kandydatów (<i>z kart ważnych</i>) | * | * | 4 | 8 | 5 |
|----|--|---|---|---|---|---|

Uwaga! Suma liczb z pkt. 11 i 12 musi być równa liczbie z pkt. 10.

13. Na poszczególne listy kandydatów i umieszczonych na nich kandydatów oddano następujące liczby głosów ważnych:

Lista nr 2 - KOMITET WYBORCZY PSL

| | | | | | |
|--|---|---|---|---|---|
| Liczba głosów ważnych oddanych na listę: | * | * | * | 1 | 5 |
|--|---|---|---|---|---|

Na poszczególnych kandydatów z tej listy oddano następujące liczby głosów ważnych:

| | | | | | | |
|---|-------------------------------|---|---|---|---|---|
| 1 | ELZANOWSKI Czesław Andrzej | * | * | * | * | 4 |
| 2 | BATKO Zbigniew Zdzisław | * | * | * | * | 0 |
| 3 | MAREK Bogumiła | * | * | * | * | 4 |
| 4 | BIERNACKA Marlena Anna | * | * | * | * | 0 |
| 5 | GAJEK Stanisław | * | * | * | * | 1 |
| 6 | KRZEKOTOWSKI Jarosław Andrzej | * | * | * | * | 0 |
| 7 | KAWAŁKO-SŁYWKA Maria | * | * | * | * | 1 |



[Handwritten signature]

| | | | | | | |
|-------|-------------------------------|---|---|---|---|---|
| 8 | ZIELIŃSKI Krzysztof Kazimierz | * | * | * | * | 2 |
| 9 | WOLANIN Izabela | * | * | * | * | 3 |
| Razem | | | | | | 5 |

Uwaga! Suma głosów oddanych na wszystkich kandydatów z danej listy (rubryka „Razem”) równa się liczbie głosów ważnych oddanych na tę listę. Wyjątek od tej zasady może dotyczyć listy, na której znajduje się nazwisko kandydata skreślonego z listy.

Lista nr 3 - KW PARTIA ZIELONI

| | | | | | |
|--|---|---|---|---|---|
| Liczba głosów ważnych oddanych na listę: | * | * | * | 3 | 2 |
|--|---|---|---|---|---|

Na poszczególnych kandydatów z tej listy oddano następujące liczby głosów ważnych:

| | | | | | | |
|-------|---------------------|---|---|---|---|---|
| 1 | CHUDZIK Arkadiusz | * | * | * | * | 8 |
| 2 | RUDNIK Iwona Dorota | * | * | * | * | 2 |
| 3 | PALIWODA Piotr | * | * | * | 1 | 7 |
| 4 | WROŃSKA Justyna | * | * | * | * | 2 |
| 5 | LEWIŃSKI Paweł | * | * | * | * | 3 |
| Razem | | | | | | 2 |

Uwaga! Suma głosów oddanych na wszystkich kandydatów z danej listy (rubryka „Razem”) równa się liczbie głosów ważnych oddanych na tę listę. Wyjątek od tej zasady może dotyczyć listy, na której znajduje się nazwisko kandydata skreślonego z listy.

Lista nr 4 - KKW PLATFORMA.NOWOCZESNA KOALICJA OBYWATELSKA

| | | | | | |
|--|---|---|---|---|---|
| Liczba głosów ważnych oddanych na listę: | * | * | 2 | 1 | 7 |
|--|---|---|---|---|---|

Na poszczególnych kandydatów z tej listy oddano następujące liczby głosów ważnych:

| | | | | | | |
|---|-----------------------------|---|---|---|---|---|
| 1 | WAWROWSKA Danuta Krystyna | * | * | 1 | 1 | 6 |
| 2 | KLEINSZMIDT Jan Krzysztof | * | * | * | 1 | 1 |
| 3 | DADEL Marcin Łukasz | * | * | * | 4 | 2 |
| 4 | DZIERŻYŃSKI Arkadiusz Waław | * | * | * | * | 2 |
| 5 | BONNA Leszek Jacek | * | * | * | 1 | 0 |
| 6 | MIELEWCZYK Iwona Teresa | * | * | * | 2 | 1 |
| 7 | SINGER Elżbieta | * | * | * | * | 1 |
| 8 | ŁUCZYCKA Krystyna | * | * | * | * | 6 |



| | | | | | | |
|-------|----------------------------|---|---|---|---|---|
| 9 | SUŁKOWSKI Andrzej Ireneusz | * | * | * | * | 8 |
| Razem | | | | | | 7 |

Uwaga! Suma głosów oddanych na wszystkich kandydatów z danej listy (rubryka „Razem”) równa się liczbie głosów ważnych oddanych na tę listę. Wyjątek od tej zasady może dotyczyć listy, na której znajduje się nazwisko kandydata skreślonego z listy.

Lista nr 5 - KKW SLD LEWICA RAZEM

| | | | | | |
|--|---|---|---|---|---|
| Liczba głosów ważnych oddanych na listę: | * | * | * | 4 | 7 |
|--|---|---|---|---|---|

Na poszczególnych kandydatów z tej listy oddano następujące liczby głosów ważnych:

| | | | | | | |
|-------|--------------------------------|---|---|---|---|---|
| 1 | KOBYLIŃSKI Maciej Tadeusz | * | * | * | 2 | 9 |
| 2 | ŁUKASZEWICZ Anna Beata | * | * | * | * | 3 |
| 3 | WÓJTOWICZ Marek Antoni | * | * | * | * | 3 |
| 4 | MACIEJEWSKA Beata Katarzyna | * | * | * | * | 7 |
| 5 | ATALSKI Bogusław | * | * | * | * | 0 |
| 6 | TERESZCZUK Aleksandra | * | * | * | * | 1 |
| 7 | GOMULSKI Andrzej | * | * | * | * | 2 |
| 8 | WRZESIŃSKA-ROŻEK Jolanta Maria | * | * | * | * | 2 |
| 9 | ŁOSIN Dariusz Bogusław | * | * | * | * | 0 |
| Razem | | | | | | 7 |

Uwaga! Suma głosów oddanych na wszystkich kandydatów z danej listy (rubryka „Razem”) równa się liczbie głosów ważnych oddanych na tę listę. Wyjątek od tej zasady może dotyczyć listy, na której znajduje się nazwisko kandydata skreślonego z listy.

Lista nr 6 - KW RAZEM

| | | | | | |
|--|---|---|---|---|---|
| Liczba głosów ważnych oddanych na listę: | * | * | * | * | 5 |
|--|---|---|---|---|---|

Na poszczególnych kandydatów z tej listy oddano następujące liczby głosów ważnych:

| | | | | | | |
|---|------------------------|---|---|---|---|---|
| 1 | LUBIEWSKI Adam Marek | * | * | * | * | 1 |
| 2 | STAŻEWSKA Anna Ewa | * | * | * | * | 2 |
| 3 | HASKA Dominik Maria | * | * | * | * | 0 |
| 4 | PRUSINOWSKA Magdalena | * | * | * | * | 0 |
| 5 | GOWOROWSKI Michał Adam | * | * | * | * | 0 |
| 6 | SKRZYPIEC Hanna Ewa | * | * | * | * | 0 |



[Handwritten signature]

| | | | | | | |
|-------|----------------------------|---|---|---|---|---|
| 7 | ŚWIACKI Daniel | * | * | * | * | 0 |
| 8 | BOJARSKA Aleksandra Joanna | * | * | * | * | 2 |
| Razem | | | | | | 5 |

Uwaga! Suma głosów oddanych na wszystkich kandydatów z danej listy (rubryka „Razem”) równa się liczbie głosów ważnych oddanych na tę listę. Wyjątek od tej zasady może dotyczyć listy, na której znajduje się nazwisko kandydata skreślonego z listy.

Lista nr 7 - KW RUCH NARODOWY RP

| | | | | | |
|--|---|---|---|---|---|
| Liczba głosów ważnych oddanych na listę: | * | * | * | * | 5 |
|--|---|---|---|---|---|

Na poszczególnych kandydatów z tej listy oddano następujące liczby głosów ważnych:

| | | | | | | |
|-------|---------------------------|---|---|---|---|---|
| 1 | SZYMAŃSKI Krzysztof | * | * | * | * | 3 |
| 2 | LIPSKI Przemysław Emil | * | * | * | * | 0 |
| 3 | PUZIO Roksana Wiktoria | * | * | * | * | 2 |
| 4 | UGORENKO Małgorzata | * | * | * | * | 0 |
| 5 | KOSIOREK Łukasz Stanisław | * | * | * | * | 0 |
| Razem | | | | | | 5 |

Uwaga! Suma głosów oddanych na wszystkich kandydatów z danej listy (rubryka „Razem”) równa się liczbie głosów ważnych oddanych na tę listę. Wyjątek od tej zasady może dotyczyć listy, na której znajduje się nazwisko kandydata skreślonego z listy.

Lista nr 8 - KWW KUKIZ'15

| | | | | | |
|--|---|---|---|---|---|
| Liczba głosów ważnych oddanych na listę: | * | * | * | 2 | 9 |
|--|---|---|---|---|---|

Na poszczególnych kandydatów z tej listy oddano następujące liczby głosów ważnych:

| | | | | | | |
|---|---------------------------|---|---|---|---|---|
| 1 | LASKOWSKI Sebastian | * | * | * | 1 | 1 |
| 2 | FRANKIEWICZ Stanisław | * | * | * | * | 6 |
| 3 | ROBAK Mirosław | * | * | * | * | 6 |
| 4 | FIGURSKI Aleksander Piotr | * | * | * | * | 0 |
| 5 | RUDNICKI Zdzisław | * | * | * | * | 0 |
| 6 | STARCZEWSKA Hanna Regina | * | * | * | * | 0 |
| 7 | LIPIŃSKA Agnieszka Kamila | * | * | * | * | 3 |



| | | | | | | |
|-------|-------------------------|---|---|---|---|---|
| 8 | RYBARCZYK Irena Barbara | * | * | * | * | 3 |
| Razem | | | | | | 9 |

Uwaga! Suma głosów oddanych na wszystkich kandydatów z danej listy (rubryka „Razem”) równa się liczbie głosów ważnych oddanych na tę listę. Wyjątek od tej zasady może dotyczyć listy, na której znajduje się nazwisko kandydata skreślonego z listy.

Lista nr 9 - KWW WOLNOŚĆ W SAMORZĄDZIE

| | | | | | |
|--|---|---|---|---|---|
| Liczba głosów ważnych oddanych na listę: | * | * | * | * | 6 |
|--|---|---|---|---|---|

Na poszczególnych kandydatów z tej listy oddano następujące liczby głosów ważnych:

| | | | | | | |
|-------|------------------------------|---|---|---|---|---|
| 1 | WYSOCKI Zbigniew Maksymilian | * | * | * | * | 2 |
| 2 | PRONDZIŃSKI Grzegorz Józef | * | * | * | * | 1 |
| 3 | RUTKOWSKI Robert | * | * | * | * | 2 |
| 4 | DOŁGOPOŁ Anna Magdalena | * | * | * | * | 0 |
| 5 | POKRYFKA Paweł Przemysław | * | * | * | * | 0 |
| 6 | LISZKA Anna | * | * | * | * | 1 |
| 7 | GLIŃSKA Marcelina Maria | * | * | * | * | 0 |
| 8 | GORDZIEJ Aleksandra Maria | * | * | * | * | 0 |
| 9 | BERNASIEWICZ Aneta Katarzyna | * | * | * | * | 0 |
| Razem | | | | | | 6 |

Uwaga! Suma głosów oddanych na wszystkich kandydatów z danej listy (rubryka „Razem”) równa się liczbie głosów ważnych oddanych na tę listę. Wyjątek od tej zasady może dotyczyć listy, na której znajduje się nazwisko kandydata skreślonego z listy.

Lista nr 10 - KW PRAWO I SPRAWIEDLIWOŚĆ

| | | | | | |
|--|---|---|---|---|---|
| Liczba głosów ważnych oddanych na listę: | * | * | 1 | 2 | 9 |
|--|---|---|---|---|---|

Na poszczególnych kandydatów z tej listy oddano następujące liczby głosów ważnych:

| | | | | | | |
|---|-----------------------------|---|---|---|---|---|
| 1 | IRZYKOWSKI Sebastian Michał | * | * | * | 7 | 4 |
| 2 | BARZOWSKI Jerzy | * | * | * | 1 | 4 |
| 3 | MALINOWSKI Szymon Jan | * | * | * | * | 1 |
| 4 | KACZYŃSKA Mirosława Anna | * | * | * | 1 | 9 |
| 5 | RUSIN Zbigniew | * | * | * | * | 2 |
| 6 | TOBOLSKA Monika | * | * | * | * | 2 |



[Handwritten signature]

| | | | | | | |
|-------|-------------------------------|---|---|---|---|---|
| 7 | GANŻUMOW Małgorzata Katarzyna | * | * | * | * | 2 |
| 8 | NOWIŃSKA Wioletta Maria | * | * | * | * | 5 |
| 9 | KOZŁOWSKI Jan | * | * | * | 1 | 0 |
| Razem | | * | * | 1 | 2 | 9 |




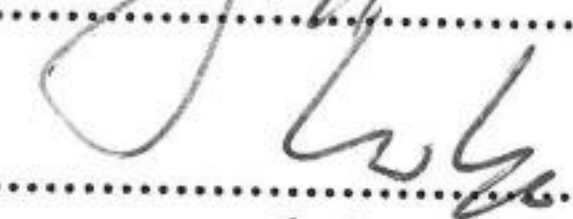

Uwaga! Suma głosów oddanych na wszystkich kandydatów z danej listy (rubryka „Razem”) równa się liczbie głosów ważnych oddanych na tę listę. Wyjątek od tej zasady może dotyczyć listy, na której znajduje się nazwisko kandydata skreślonego z listy.



IV. UWAGI I ADNOTACJE

- 14 *) Uwagi o przypuszczalnej przyczynie różnicy pomiędzy sumą liczb z pkt. 3 i 4 a liczbą z pkt. 2; jeżeli różnica nie występuje, wpisać „brak uwag”:
brak uwag
- 15 *) Uwagi o przypuszczalnej przyczynie różnicy pomiędzy liczbą z pkt. 8 pomniejszoną o liczbę z pkt. 8a a liczbą z pkt. 4, a także o przypuszczalnej przyczynie różnicy pomiędzy liczbą z pkt. 8a a liczbą z pkt. 7e; jeżeli różnice nie występują, wpisać „brak uwag”:
brak uwag
- 16 *) Uwagi o przypuszczalnej przyczynie wystąpienia kart nieważnych (pkt. 9); jeżeli liczba w pkt. 9 wynosi 0, wpisać „brak uwag”:
Brak pieczątki OKW ds. przeprowadzenia głosowania na karcie
- 17 *) W trakcie głosowania wydano następujące zarządzenia; jeżeli nie wydano, wpisać „brak zarządzeń”:
brak zarządzeń
- 18 *) Adnotacja o wniesieniu uwag przez mężów zaufania z wymienieniem konkretnych zarzutów **); jeżeli nie ma, wpisać odpowiednio „brak zarzutów” lub „brak mężów zaufania w obwodzie”:
brak mężów zaufania w obwodzie
- 19 *) Adnotacja o wniesieniu uwag przez członków obwodowej komisji wyborczej ds. ustalenia wyników głosowania z wymienieniem konkretnych zarzutów **); jeżeli nie ma, wpisać „brak zarzutów”:
brak zarzutów
- 20 *) Inne uwagi; jeżeli nie ma, wpisać „brak uwag”:
brak uwag

Przy sporządzeniu protokołu obecni byli członkowie obwodowej komisji wyborczej ds. ustalenia wyników głosowania:

- | | | | |
|----|-------------------------|---------------------------|---|
| 1) | Szultka Katarzyna | Przewodniczący |  |
| 2) | Krzoska Bartosz Mateusz | Zastępca Przewodniczącego |  |
| 3) | Bogusławska Iwona Hanna | Członek |  |
| 4) | Loksztajn Grażyna Ewa | Członek |  |
| 5) | Matusiak Maciej | Członek |  |



*) Jeżeli treść dotycząca danego punktu protokołu nie mieści się na formularzu, należy dołączyć ją do protokołu, zaznaczając to w odpowiednim punkcie protokołu.

***) W razie zgłoszenia uwag przez mężów zaufania lub członków obwodowej komisji wyborczej ds. ustalenia wyników głosowania, stanowisko obwodowej komisji wyborczej ds. ustalenia wyników głosowania wobec zarzutów należy dołączyć do protokołu

