

| WYBORY DO SEJMIKU WOJEWÓDZTWA | | | | | | | | | | | |
|---|------------|---|--|--|---------|---|---|----------------------|---------------------|--|---------|
| Kod terytorialny gminy | | 2 | 8 | 6 | 2 | 0 | 1 | Nr obwodu głosowania | | | * * 6 1 |
| Siedziba Obwodowej Komisji Wyborczej ds. Ustalenia Wyników Głosowania (adres) | | | | Rada Osiedla „Generałów”, ul. Gen. Tadeusza Kutrzeby 9/„S”, 10-693 Olsztyn | | | | | | | |
| Gmina | m. Olsztyn | | | Powiat | Olsztyn | | | Województwo | warmińsko-mazurskie | | |
| Okręg wyborczy nr | * | 1 | | Wojewódzka Komisja Wyborcza w Olsztynie | | | | | | | |
| Obejmujący mandatów | 6 | | Dla wyboru Sejmiku Województwa Warmińsko-Mazurskiego | | | | | | | | |

PROTOKÓŁ WYNIKÓW GŁOSOWANIA W OBWODZIE NA LISTY KANDYDATÓW NA RADNYCH

Głosowanie rozpoczęło się w dniu 21 października 2018 r. o godz. 07:00 i trwało do godz. 21:00.

I. ROZLICZENIE SPISU WYBORCÓW I KART DO GŁOSOWANIA

Uwaga! Komisja wpisuje dane dotyczące liczby wyborców umieszczonych wyłącznie w części A spisu (obywatele polscy)


| | | | | | | |
|---|---|---|---|---|---|---|
| 1 | Liczba wyborców uprawnionych do głosowania (<i>umieszczonych w części A spisu, z uwzględnieniem dodatkowych formularzy</i>) w chwili zakończenia głosowania | * | 1 | 5 | 0 | 4 |
| 2 | Liczba otrzymanych przez obwodową komisję wyborczą ds. przeprowadzenia głosowania kart do głosowania, ustalona po ich przeliczeniu przed rozpoczęciem głosowania | * | 1 | 3 | 3 | 6 |
| 3 | Liczba kart niewykorzystanych | * | * | 4 | 9 | 1 |
| 4 | Liczba wyborców, którym wydano karty do głosowania (<i>liczba podpisów w części A spisu oraz adnotacje o wydaniu karty bez potwierdzenia podpisem w spisie</i>) | * | * | 8 | 4 | 5 |

Uwaga! Suma liczb z pkt. 3 i 4 powinna być równa liczbie z pkt. 2, jeśli tak nie jest — przypuszczalną przyczynę należy opisać w pkt. 14.

II. GŁOSOWANIE PRZEZ PEŁNOMOCNIKA I GŁOSOWANIE KORESPONDENCYJNE

| | | | | | | |
|----|---|---|---|---|---|---|
| 5 | Liczba wyborców głosujących przez pełnomocnika (<i>liczba kart do głosowania wydanych na podstawie aktów pełnomocnictwa otrzymanych przez obwodową komisję wyborczą ds. przeprowadzenia głosowania</i>) | * | * | * | * | 0 |
| 6 | Liczba wyborców, którym wysłano pakiety wyborcze | * | * | * | * | 0 |
| 7 | Liczba otrzymanych kopert zwrotnych w głosowaniu korespondencyjnym | * | * | * | * | 0 |
| 7a | Liczba kopert zwrotnych w głosowaniu korespondencyjnym, w których nie było oświadczenia o osobistym i tajnym oddaniu głosu | * | * | * | * | 0 |
| 7b | Liczba kopert zwrotnych w głosowaniu korespondencyjnym, w których oświadczenie nie było podpisane przez wyborcę | * | * | * | * | 0 |
| 7c | Liczba kopert zwrotnych w głosowaniu korespondencyjnym, w których nie było koperty na karty do głosowania | * | * | * | * | 0 |
| 7d | Liczba kopert zwrotnych w głosowaniu korespondencyjnym, w których znajdowała się niezaklejona koperta na karty do głosowania | * | * | * | * | 0 |
| 7e | Liczba kopert na karty do głosowania w głosowaniu korespondencyjnym wrzuconych do urny | * | * | * | * | 0 |

Uwaga! Liczba z pkt. 7 nie może być większa od liczby z pkt. 6. Suma liczb z pkt. 7a – 7e nie może być mniejsza od liczby z pkt. 7.



III. USTALENIE WYNIKÓW GŁOSOWANIA

Obwodowa komisja wyborcza ds. ustalenia wyników głosowania stwierdziła, że pieczęcie na urnie pozostały nienaruszone. Po wyjęciu kart z urny komisja ustaliła na ich podstawie następujące wyniki głosowania:

| | | | | | | |
|----|---|---|---|---|---|---|
| 8 | Liczba kart wyjętych z urny | * | * | 8 | 4 | 5 |
| 8a | w tym liczba kart wyjętych z kopert na karty do głosowania w głosowaniu korespondencyjnym | * | * | * | * | 0 |

Uwaga! Liczba z pkt. 8 pomniejszona o liczbę z pkt. 8a powinna być równa liczbie z pkt. 4. Dodatkowo liczba z pkt. 8a nie powinna być większa od liczby z pkt. 7e; jeśli tak nie jest — przypuszczalną przyczynę należy opisać w pkt. 15.

| | | | | | | |
|----|--|---|---|---|---|---|
| 9 | Liczba kart nieważnych (<i>innych niż urzędowo ustalone lub nieopatrzonych pieczęcią obwodowej komisji wyborczej ds. przeprowadzenia głosowania</i>) | * | * | * | * | 1 |
| 10 | Liczba kart ważnych | * | * | 8 | 4 | 4 |

Uwaga! Suma liczb z pkt. 9 i 10 **musi być** równa liczbie z pkt. 8. Jeśli w pkt. 9 liczba jest większa niż 0, przyczynę należy opisać w pkt. 16.

| | | | | | | |
|-----|--|---|---|---|---|---|
| 11 | Liczba głosów nieważnych (<i>z kart ważnych</i>) | * | * | * | 5 | 0 |
| 11a | w tym z powodu postawienia znaku „X” obok nazwiska dwóch lub większej liczby kandydatów z różnych list | * | * | * | 1 | 0 |
| 11b | w tym z powodu niepostawienia znaku „X” obok nazwiska żadnego kandydata | * | * | * | 4 | 0 |
| 11c | w tym z powodu postawienia znaku „X” wyłącznie obok nazwiska kandydata na liście, której rejestracja została unieważniona (<i>art. 436 § 3 i 6 Kodeksu wyborczego</i>) | * | * | * | * | 0 |

Uwaga! Suma liczb z pkt. 11a – 11c **musi być** równa liczbie z pkt. 11.

| | | | | | | |
|----|--|---|---|---|---|---|
| 12 | Liczba głosów ważnych oddanych łącznie na wszystkie listy kandydatów (<i>z kart ważnych</i>) | * | * | 7 | 9 | 4 |
|----|--|---|---|---|---|---|

Uwaga! Suma liczb z pkt. 11 i 12 **musi być** równa liczbie z pkt. 10.


13. Na poszczególne listy kandydatów i umieszczonych na nich kandydatów oddano następujące liczby głosów ważnych:

Lista nr 2 - KOMITET WYBORCZY PSL

| | | | | | |
|--|---|---|---|---|---|
| Liczba głosów ważnych oddanych na listę: | * | * | * | 9 | 0 |
|--|---|---|---|---|---|

Na poszczególnych kandydatów z tej listy oddano następujące liczby głosów ważnych:

| | | | | | | |
|---|--------------------------|---|---|---|---|---|
| 1 | ŚLĄSKA-ZYŚK Wioletta | * | * | * | 5 | 7 |
| 2 | SZTER Marek Andrzej | * | * | * | * | 9 |
| 3 | LICZNERSKA Grażyna Zyta | * | * | * | * | 5 |
| 4 | LEJSZO Lidia Krystyna | * | * | * | * | 4 |
| 5 | MATCZYŃSKI Grzegorz Jan | * | * | * | * | 5 |
| 6 | GÓRSKA Agnieszka Izabela | * | * | * | * | 5 |
| 7 | FIJAŁKOWSKI Wojciech | * | * | * | * | 2 |



| | | | | | | |
|-------|----------------------|---|---|---|---|---|
| 8 | MRÓZ Cezary Ireneusz | * | * | * | * | 3 |
| Razem | | | | | | 0 |

Uwaga! Suma głosów oddanych na wszystkich kandydatów z danej listy (rubryka „Razem”) równa się liczbie głosów ważnych oddanych na tę listę. Wyjątek od tej zasady może dotyczyć listy, na której znajduje się nazwisko kandydata skreślonego z listy.

Lista nr 3 - KW PARTIA ZIELONI

| | | | | | |
|--|---|---|---|---|---|
| Liczba głosów ważnych oddanych na listę: | * | * | * | 1 | 2 |
|--|---|---|---|---|---|

Na poszczególnych kandydatów z tej listy oddano następujące liczby głosów ważnych:

| | | | | | | |
|-------|---------------------------|---|---|---|---|---|
| 1 | MULARCZYK Anna | * | * | * | * | 4 |
| 2 | MARZEWSKI Robert | * | * | * | * | 0 |
| 3 | NIKOŃCZYK Agnieszka Zofia | * | * | * | * | 0 |
| 4 | WÓJCIK Maciej Waldemar | * | * | * | * | 3 |
| 5 | SOROKO Beata Wiesława | * | * | * | * | 2 |
| 6 | CETLIŃSKI Marcin | * | * | * | * | 0 |
| 7 | WAŚ Beata Katarzyna | * | * | * | * | 3 |
| Razem | | | | | | 2 |

Uwaga! Suma głosów oddanych na wszystkich kandydatów z danej listy (rubryka „Razem”) równa się liczbie głosów ważnych oddanych na tę listę. Wyjątek od tej zasady może dotyczyć listy, na której znajduje się nazwisko kandydata skreślonego z listy.

Lista nr 4 - KKW PLATFORMA.NOWOCZESNA KOALICJA OBYWATELSKA

| | | | | | |
|--|---|---|---|---|---|
| Liczba głosów ważnych oddanych na listę: | * | * | 2 | 7 | 6 |
|--|---|---|---|---|---|

Na poszczególnych kandydatów z tej listy oddano następujące liczby głosów ważnych:

| | | | | | | |
|---|-----------------------------|---|---|---|---|---|
| 1 | KUCHCIŃSKI Marcin Andrzej | * | * | 1 | 1 | 1 |
| 2 | ASTRAMOWICZ-LEYK Teresa Ewa | * | * | * | 5 | 2 |
| 3 | POLITEWICZ Tadeusz | * | * | * | 6 | 6 |
| 4 | OFIERSKA Małgorzata Dorota | * | * | * | * | 6 |
| 5 | BORKOWSKI Kazimierz | * | * | * | * | 4 |
| 6 | GROCHAL Joanna Agata | * | * | * | * | 6 |
| 7 | WESOŁEK Grażyna | * | * | * | 2 | 0 |



| | | | | | | |
|-------|-----------------------|---|---|---|---|---|
| 8 | GLINKA Adrian Mateusz | * | * | * | 1 | 1 |
| Razem | | * | * | 2 | 7 | 6 |

Uwaga! Suma głosów oddanych na wszystkich kandydatów z danej listy (rubryka „Razem”) równa się liczbie głosów ważnych oddanych na tę listę. Wyjątek od tej zasady może dotyczyć listy, na której znajduje się nazwisko kandydata skreślonego z listy.

Lista nr 5 - KKW SLD LEWICA RAZEM

| | | | | | |
|--|---|---|---|---|---|
| Liczba głosów ważnych oddanych na listę: | * | * | * | 8 | 0 |
|--|---|---|---|---|---|

Na poszczególnych kandydatów z tej listy oddano następujące liczby głosów ważnych:

| | | | | | | |
|-------|---------------------------|---|---|---|---|---|
| 1 | KULASEK Marcin Robert | * | * | * | 3 | 9 |
| 2 | NALAZEK Ireneusz Mariusz | * | * | * | 2 | 3 |
| 3 | ASZKIEŁOWICZ Mieczysław | * | * | * | * | 9 |
| 4 | OŁÓW Jolanta | * | * | * | * | 2 |
| 5 | SMOLIS Leszek Karol | * | * | * | * | 1 |
| 6 | BARANOWSKA Halina Teresa | * | * | * | * | 3 |
| 7 | WALOSZEK Bożena Janina | * | * | * | * | 1 |
| 8 | LEWANDOWSKI Janusz Bogdan | * | * | * | * | 2 |
| Razem | | * | * | * | 8 | 0 |


Uwaga! Suma głosów oddanych na wszystkich kandydatów z danej listy (rubryka „Razem”) równa się liczbie głosów ważnych oddanych na tę listę. Wyjątek od tej zasady może dotyczyć listy, na której znajduje się nazwisko kandydata skreślonego z listy.

Lista nr 6 - KW RAZEM

| | | | | | |
|--|---|---|---|---|---|
| Liczba głosów ważnych oddanych na listę: | * | * | * | 3 | 1 |
|--|---|---|---|---|---|

Na poszczególnych kandydatów z tej listy oddano następujące liczby głosów ważnych:

| | | | | | | |
|---|-------------------------------------|---|---|---|---|---|
| 1 | MATUSZEWSKA-BORUC Małgorzata Emilia | * | * | * | 1 | 1 |
| 2 | GRUCELA Bartosz | * | * | * | * | 5 |
| 3 | SZERSZENIEWICZ Agata | * | * | * | * | 6 |
| 4 | PRĄTKOWSKI Ryszard | * | * | * | * | 6 |
| 5 | CHMIELAK Elżbieta Jolanta | * | * | * | * | 1 |



| | | | | | | |
|-------|---------------------|---|---|---|---|---|
| 6 | WIEWIÓRSKI Zbigniew | * | * | * | * | 2 |
| Razem | | * | * | * | 3 | 1 |

Uwaga! Suma głosów oddanych na wszystkich kandydatów z danej listy (rubryka „Razem”) równa się liczbie głosów ważnych oddanych na tę listę. Wyjątek od tej zasady może dotyczyć listy, na której znajduje się nazwisko kandydata skreślonego z listy.

Lista nr 7 - KW RUCH NARODOWY RP

| | | | | | |
|--|---|---|---|---|---|
| Liczba głosów ważnych oddanych na listę: | * | * | * | 2 | 1 |
|--|---|---|---|---|---|

Na poszczególnych kandydatów z tej listy oddano następujące liczby głosów ważnych:

| | | | | | | |
|-------|----------------------------------|---|---|---|---|---|
| 1 | LISIECKI Piotr Cezary | * | * | * | * | 9 |
| 2 | WYSOCKA Emilia Anna | * | * | * | * | 3 |
| 3 | KOHLER Marcin Paweł | * | * | * | * | 1 |
| 4 | GRUSZCZYŃSKI Wojciech Bartłomiej | * | * | * | * | 2 |
| 5 | FIEDOROWICZ-SZATKOWSKA Elwira | * | * | * | * | 5 |
| 6 | WOJCIECHOWSKA Katarzyna | * | * | * | * | 1 |
| 7 | IDZIAK Joanna Katarzyna | * | * | * | * | 0 |
| Razem | | * | * | * | 2 | 1 |


Uwaga! Suma głosów oddanych na wszystkich kandydatów z danej listy (rubryka „Razem”) równa się liczbie głosów ważnych oddanych na tę listę. Wyjątek od tej zasady może dotyczyć listy, na której znajduje się nazwisko kandydata skreślonego z listy.

Lista nr 8 - KWW KUKIZ'15

| | | | | | |
|--|---|---|---|---|---|
| Liczba głosów ważnych oddanych na listę: | * | * | * | 6 | 2 |
|--|---|---|---|---|---|

Na poszczególnych kandydatów z tej listy oddano następujące liczby głosów ważnych:

| | | | | | | |
|---|--------------------------|---|---|---|---|---|
| 1 | FALKOWSKI Henryk Tadeusz | * | * | * | 2 | 9 |
| 2 | KOWALIK Magdalena | * | * | * | * | 5 |
| 3 | PRUCNAL Zofia Michalina | * | * | * | * | 6 |
| 4 | KOWALCZYK Eryk Patryk | * | * | * | * | 3 |
| 5 | KICKI Dawid | * | * | * | * | 5 |
| 6 | MACIEJEWSKA Adrianna | * | * | * | * | 8 |
| 7 | CAŁKA Dariusz Krzysztof | * | * | * | * | 5 |



| | | | | | | |
|-------|-------------------|---|---|---|---|---|
| 8 | URBANOWICZ Konrad | * | * | * | * | 1 |
| Razem | | | | | | 2 |

Uwaga! Suma głosów oddanych na wszystkich kandydatów z danej listy (rubryka „Razem”) równa się liczbie głosów ważnych oddanych na tę listę. Wyjątek od tej zasady może dotyczyć listy, na której znajduje się nazwisko kandydata skreślonego z listy.

Lista nr 9 - KWW WOLNOŚĆ W SAMORZĄDZIE

| | | | | | |
|--|---|---|---|---|---|
| Liczba głosów ważnych oddanych na listę: | * | * | * | 1 | 3 |
|--|---|---|---|---|---|

Na poszczególnych kandydatów z tej listy oddano następujące liczby głosów ważnych:

| | | | | | | |
|-------|--------------------------|---|---|---|---|---|
| 1 | WYRĘBEK Andrzej Piotr | * | * | * | * | 2 |
| 2 | DĘBKOWSKI Cezary | * | * | * | * | 2 |
| 3 | DAŃCZUK Sławomir | * | * | * | * | 5 |
| 4 | WYSOCKA Kamila | * | * | * | * | 4 |
| 5 | DĘBKOWSKA Agnieszka Anna | * | * | * | * | 0 |
| Razem | | | | | | 3 |

Uwaga! Suma głosów oddanych na wszystkich kandydatów z danej listy (rubryka „Razem”) równa się liczbie głosów ważnych oddanych na tę listę. Wyjątek od tej zasady może dotyczyć listy, na której znajduje się nazwisko kandydata skreślonego z listy.

Lista nr 10 - KW PRAWO I SPRAWIEDLIWOŚĆ

| | | | | | |
|--|---|---|---|---|---|
| Liczba głosów ważnych oddanych na listę: | * | * | 2 | 0 | 2 |
|--|---|---|---|---|---|

Na poszczególnych kandydatów z tej listy oddano następujące liczby głosów ważnych:

| | | | | | | |
|-------|--------------------------|---|---|---|---|---|
| 1 | RUDNIK Dariusz Stanisław | * | * | * | 8 | 2 |
| 2 | SOKOŁOWSKI Marek | * | * | * | 3 | 1 |
| 3 | ULEWICZ Bożenna | * | * | * | 3 | 5 |
| 4 | SUŚWIŁŁO Małgorzata | * | * | * | 1 | 3 |
| 5 | OŚKO Edward | * | * | * | 1 | 9 |
| 6 | PLAWGO Tadeusz | * | * | * | 1 | 1 |
| 7 | ROSZKO Beata Katarzyna | * | * | * | * | 8 |
| 8 | WŁOS Mieczysław | * | * | * | * | 3 |
| Razem | | | | | | 2 |

Uwaga! Suma głosów oddanych na wszystkich kandydatów z danej listy (rubryka „Razem”) równa się liczbie głosów ważnych oddanych na tę listę. Wyjątek od tej zasady może dotyczyć listy, na której znajduje się nazwisko kandydata skreślonego z listy.



Lista nr 11 - KWW JEDNOŚĆ NARODU - WSPÓLNOTA

| | | | | | |
|--|---|---|---|---|---|
| Liczba głosów ważnych oddanych na listę: | * | * | * | * | 7 |
|--|---|---|---|---|---|

Na poszczególnych kandydatów z tej listy oddano następujące liczby głosów ważnych:

| | | | | | | |
|---|----------------------------------|---|---|---|---|---|
| 1 | FEDOROWICZ Krzysztof | * | * | * | * | 1 |
| 2 | KULCZYK Joanna | * | * | * | * | 2 |
| 3 | SZORDYKOWSKA Ewa | * | * | * | * | 1 |
| 4 | PARYŻ-KOPYCIŃSKA Ewelina Izabela | * | * | * | * | 0 |
| 5 | WOŹNIAK Łukasz | * | * | * | * | 3 |
| | Razem | * | * | * | * | 7 |


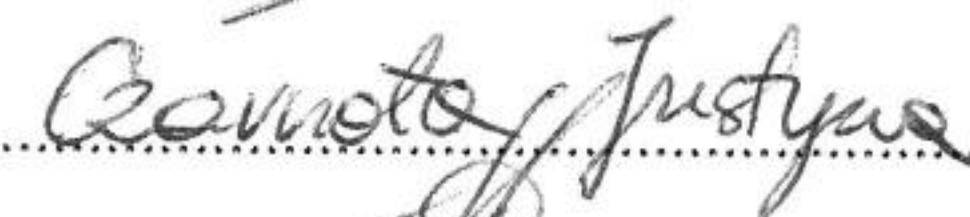

Uwaga! Suma głosów oddanych na wszystkich kandydatów z danej listy (rubryka „Razem”) równa się liczbie głosów ważnych oddanych na tę listę. Wyjątek od tej zasady może dotyczyć listy, na której znajduje się nazwisko kandydata skreślonego z listy.



IV. UWAGI I ADNOTACJE

- 14 *) Uwagi o przypuszczalnej przyczynie różnicy pomiędzy sumą liczb z pkt. 3 i 4 a liczbą z pkt. 2; jeżeli różnica nie występuje, wpisać „brak uwag”:
brak uwag
- 15 *) Uwagi o przypuszczalnej przyczynie różnicy pomiędzy liczbą z pkt. 8 pomniejszoną o liczbę z pkt. 8a a liczbą z pkt. 4, a także o przypuszczalnej przyczynie różnicy pomiędzy liczbą z pkt. 8a a liczbą z pkt. 7c; jeżeli różnice nie występują, wpisać „brak uwag”:
brak uwag
- 16 *) Uwagi o przypuszczalnej przyczynie wystąpienia kart nieważnych (pkt. 9); jeżeli liczba w pkt. 9 wynosi 0, wpisać „brak uwag”:
Na 1 karcie do głosowania stwierdzono brak pieczęci Obwodowej Komisji Wyborczej nr 61
- 17 *) W trakcie głosowania wydano następujące zarządzenia; jeżeli nie wydano, wpisać „brak zarządzeń”:
brak zarządzeń
- 18 *) Adnotacja o wniesieniu uwag przez mężów zaufania z wymienieniem konkretnych zarzutów **); jeżeli nie ma, wpisać odpowiednio „brak zarzutów” lub „brak mężów zaufania w obwodzie”:
brak zarzutów
- 19 *) Adnotacja o wniesieniu uwag przez członków obwodowej komisji wyborczej ds. ustalenia wyników głosowania z wymienieniem konkretnych zarzutów **); jeżeli nie ma, wpisać „brak zarzutów”:
brak zarzutów
- 20 *) Inne uwagi; jeżeli nie ma, wpisać „brak uwag”:
brak uwag

Przy sporządzeniu protokołu obecni byli członkowie obwodowej komisji wyborczej ds. ustalenia wyników głosowania:

- | | | | |
|----|-------------------------|---------------------------|---|
| 1) | Sułkowski Dariusz Piotr | Przewodniczący |  |
| 2) | Dręczewski Wojciech | Zastępca Przewodniczącego | |
| 3) | Czarnota Justyna Milena | Członek |  |
| 4) | Czerwińska Halina | Członek | |
| 5) | Koziej Bartosz | Członek |  |



*) Jeżeli treść dotycząca danego punktu protokołu nie mieści się na formularzu, należy dołączyć ją do protokołu, zaznaczając to w odpowiednim punkcie protokołu.

**) W razie zgłoszenia uwag przez mężów zaufania lub członków obwodowej komisji wyborczej ds. ustalenia wyników głosowania, stanowisko obwodowej komisji wyborczej ds. ustalenia wyników głosowania wobec zarzutów należy dołączyć do protokołu

