

| WYBORY DO SEJMIKU WOJEWÓDZTWA | | | | | | | | | | | | |
|---|-------------|---|--|--|-------------|---|---|-------------|----------------------|--|--|---------|
| Kod terytorialny gminy | | | 3 | 0 | 1 | 5 | 0 | 6 | Nr obwodu głosowania | | | * * * 4 |
| Siedziba Obwodowej Komisji Wyborczej ds. Ustalenia Wyników Głosowania (adres) | | | | Muzeum Ziemi Zbąszyńskiej i Regionu Kozła, ul. Rynek 8, 64-360 Zbąszyń | | | | | | | | |
| Gmina | gm. Zbąszyń | | | Powiat | nowotomyski | | | Województwo | wielkopolskie | | | |
| Okręg wyborczy nr | | * | 6 | Wojewódzka Komisja Wyborcza w Poznaniu | | | | | | | | |
| Obejmujący mandatów | | 7 | Dla wyboru Sejmiku Województwa Wielkopolskiego | | | | | | | | | |

PROTOKÓŁ WYNIKÓW GŁOSOWANIA W OBWODZIE NA LISTY KANDYDATÓW NA RADNYCH

Głosowanie rozpoczęło się w dniu 21 października 2018 r. o godz. 07:00 i trwało do godz. 21:00.

I. ROZLICZENIE SPISU WYBORCÓW I KART DO GŁOSOWANIA

Uwaga! Komisja wpisuje dane dotyczące liczby wyborców umieszczonych wyłącznie w części A spisu (obywatele polscy)

| | | | | | | |
|---|---|---|---|---|---|---|
| 1 | Liczba wyborców uprawnionych do głosowania (<i>umieszczonych w części A spisu, z uwzględnieniem dodatkowych formularzy</i>) w chwili zakończenia głosowania | * | 1 | 7 | 3 | 5 |
| 2 | Liczba otrzymanych przez obwodową komisję wyborczą ds. przeprowadzenia głosowania kart do głosowania, ustalona po ich przeliczeniu przed rozpoczęciem głosowania | * | 1 | 5 | 7 | 0 |
| 3 | Liczba kart niewykorzystanych | * | * | 5 | 7 | 0 |
| 4 | Liczba wyborców, którym wydano karty do głosowania (<i>liczba podpisów w części A spisu oraz adnotacje o wydaniu karty bez potwierdzenia podpisem w spisie</i>) | * | 1 | 0 | 0 | 0 |

Uwaga! Suma liczb z pkt. 3 i 4 powinna być równa liczbie z pkt. 2, jeśli tak nie jest — przypuszczalną przyczynę należy opisać w pkt. 14.

II. GŁOSOWANIE PRZEZ PEŁNOMOCNIKA I GŁOSOWANIE KORESPONDENCYJNE

| | | | | | | |
|----|---|---|---|---|---|---|
| 5 | Liczba wyborców głosujących przez pełnomocnika (<i>liczba kart do głosowania wydanych na podstawie aktów pełnomocnictwa otrzymanych przez obwodową komisję wyborczą ds. przeprowadzenia głosowania</i>) | * | * | * | * | 3 |
| 6 | Liczba wyborców, którym wysłano pakiety wyborcze | * | * | * | * | 2 |
| 7 | Liczba otrzymanych kopert zwrotnych w głosowaniu korespondencyjnym | * | * | * | * | 1 |
| 7a | Liczba kopert zwrotnych w głosowaniu korespondencyjnym, w których nie było oświadczenia o osobistym i tajnym oddaniu głosu | * | * | * | * | 0 |
| 7b | Liczba kopert zwrotnych w głosowaniu korespondencyjnym, w których oświadczenie nie było podpisane przez wyborcę | * | * | * | * | 0 |
| 7c | Liczba kopert zwrotnych w głosowaniu korespondencyjnym, w których nie było koperty na karty do głosowania | * | * | * | * | 0 |
| 7d | Liczba kopert zwrotnych w głosowaniu korespondencyjnym, w których znajdowała się niezaklejona koperta na karty do głosowania | * | * | * | * | 0 |
| 7e | Liczba kopert na karty do głosowania w głosowaniu korespondencyjnym wrzuconych do urny | * | * | * | * | 1 |

Uwaga! Liczba z pkt. 7 nie może być większa od liczby z pkt. 6. Suma liczb z pkt. 7a – 7e nie może być mniejsza od liczby z pkt. 7.

Wersja 2.1.10.0 KLK z dn. 2018-10-22 10:27:25 Edycja danych z poprzedniego wypełnienia



fbb2-25f5-29cd-1f96-a34b-eb8d-3277-f4bf



III. USTALENIE WYNIKÓW GŁOSOWANIA

Obwodowa komisja wyborcza ds. ustalenia wyników głosowania stwierdziła, że pieczęcie na urnie pozostały nienaruszone. Po wyjęciu kart z urny komisja ustaliła na ich podstawie następujące wyniki głosowania:

| | | | | | | |
|----|---|---|---|---|---|---|
| 8 | Liczba kart wyjętych z urny | * | 1 | 0 | 0 | 1 |
| 8a | w tym liczba kart wyjętych z kopert na karty do głosowania w głosowaniu korespondencyjnym | * | * | * | * | 1 |

Uwaga! Liczba z pkt. 8 pomniejszona o liczbę z pkt. 8a powinna być równa liczbie z pkt. 4. Dodatkowo liczba z pkt. 8a nie powinna być większa od liczby z pkt. 7e; jeśli tak nie jest — przypuszczalną przyczynę należy opisać w pkt. 15.

| | | | | | | |
|----|--|---|---|---|---|---|
| 9 | Liczba kart nieważnych (<i>innych niż urzędowo ustalone lub nieopatrzonych pieczęcią obwodowej komisji wyborczej ds. przeprowadzenia głosowania</i>) | * | * | * | * | 0 |
| 10 | Liczba kart ważnych | * | 1 | 0 | 0 | 1 |

Uwaga! Suma liczb z pkt. 9 i 10 musi być równa liczbie z pkt. 8. Jeśli w pkt. 9 liczba jest większa niż 0, przyczynę należy opisać w pkt. 16.

| | | | | | | |
|-----|--|---|---|---|---|---|
| 11 | Liczba głosów nieważnych (<i>z kart ważnych</i>) | * | * | * | 7 | 7 |
| 11a | w tym z powodu postawienia znaku „X” obok nazwiska dwóch lub większej liczby kandydatów z różnych list | * | * | * | 1 | 2 |
| 11b | w tym z powodu niepostawienia znaku „X” obok nazwiska żadnego kandydata | * | * | * | 6 | 5 |
| 11c | w tym z powodu postawienia znaku „X” wyłącznie obok nazwiska kandydata na liście, której rejestracja została unieważniona (<i>art. 436 § 3 i 6 Kodeksu wyborczego</i>) | * | * | * | * | 0 |

Uwaga! Suma liczb z pkt. 11a – 11c musi być równa liczbie z pkt. 11.

| | | | | | | |
|----|--|---|---|---|---|---|
| 12 | Liczba głosów ważnych oddanych łącznie na wszystkie listy kandydatów (<i>z kart ważnych</i>) | * | * | 9 | 2 | 4 |
|----|--|---|---|---|---|---|

Uwaga! Suma liczb z pkt. 11 i 12 musi być równa liczbie z pkt. 10.

13. Na poszczególne listy kandydatów i umieszczonych na nich kandydatów oddano następujące liczby głosów ważnych:

Lista nr 1 - KWW BEZPARTYJNI SAMORZĄDOWCY

| | | | | | |
|--|---|---|---|---|---|
| Liczba głosów ważnych oddanych na listę: | * | * | * | 5 | 5 |
|--|---|---|---|---|---|

Na poszczególnych kandydatów z tej listy oddano następujące liczby głosów ważnych:


| | | | | | | |
|---|-----------------------------------|---|---|---|---|---|
| 1 | RĘKOSIEWICZ Teresa Stanisława | * | * | * | 1 | 5 |
| 2 | BOGACKA-GANCARCZYK Barbara Bożena | * | * | * | * | 5 |
| 3 | SMOCZYK Jarosław Jacek | * | * | * | 1 | 3 |
| 4 | TOMCZAK Renata | * | * | * | 1 | 5 |
| 5 | KRYJOM Sławomir Marcin | * | * | * | * | 2 |

[Handwritten signatures]

Kromski Nojble

Skaferski

[Handwritten signature]



| | | | | | | |
|-------|---------------------|---|---|---|---|---|
| 6 | LICHAJ Michał Jerzy | * | * | * | * | 5 |
| Razem | | * | * | * | 5 | 5 |

Uwaga! Suma głosów oddanych na wszystkich kandydatów z danej listy (rubryka „Razem”) równa się liczbie głosów ważnych oddanych na tę listę. Wyjątek od tej zasady może dotyczyć listy, na której znajduje się nazwisko kandydata skreślonego z listy.

Lista nr 2 - KOMITET WYBORCZY PSL

| | | | | | |
|--|---|---|---|---|---|
| Liczba głosów ważnych oddanych na listę: | * | * | 1 | 0 | 8 |
|--|---|---|---|---|---|

Na poszczególnych kandydatów z tej listy oddano następujące liczby głosów ważnych:

| | | | | | | |
|-------|----------------------------|---|---|---|---|---|
| 1 | SZALCZYK Zofia Barbara | * | * | * | 6 | 4 |
| 2 | CHUDY Kazimierz | * | * | * | * | 4 |
| 3 | KRÓL-TRĄBKA Joanna | * | * | * | * | 2 |
| 4 | NAPIERAŁA Ryszard | * | * | * | 2 | 3 |
| 5 | WAWRZYNIAK Jarosław Maciej | * | * | * | * | 3 |
| 6 | PAWLAK Marcin | * | * | * | * | 3 |
| 7 | GÓRNY Bartłomiej Wojciech | * | * | * | * | 3 |
| 8 | MIXTACKA Wiesława Dorota | * | * | * | * | 0 |
| 9 | POTOCKA-MIŚ Ewa Katarzyna | * | * | * | * | 6 |
| Razem | | * | * | 1 | 0 | 8 |

Uwaga! Suma głosów oddanych na wszystkich kandydatów z danej listy (rubryka „Razem”) równa się liczbie głosów ważnych oddanych na tę listę. Wyjątek od tej zasady może dotyczyć listy, na której znajduje się nazwisko kandydata skreślonego z listy.

Lista nr 4 - KKW PLATFORMA.NOWOCZESNA KOALICJA OBYWATELSKA

| | | | | | |
|--|---|---|---|---|---|
| Liczba głosów ważnych oddanych na listę: | * | * | 3 | 8 | 1 |
|--|---|---|---|---|---|

Na poszczególnych kandydatów z tej listy oddano następujące liczby głosów ważnych:

| | | | | | | |
|---|---------------------------|---|---|---|---|---|
| 1 | PANOWICZ Ewa Maria | * | * | 1 | 0 | 5 |
| 2 | WIŚNIEWSKI Maciej Medard | * | * | * | 2 | 5 |
| 3 | SZYMAŃSKI Henryk | * | * | 1 | 0 | 7 |
| 4 | POSPIESZYŃSKI Andrzej Jan | * | * | * | 1 | 2 |
| 5 | WIECZOREK Ewelina Maria | * | * | * | 2 | 1 |
| 6 | BEBA Jan | * | * | * | * | 5 |



Knomska

Wojtek

Andrzej

Pawel

Slawek



| | | | | | | |
|-------|----------------------|---|---|---|---|---|
| 7 | SZEWczyk Włodzimierz | * | * | * | * | 3 |
| 8 | IWASIEWICZ Alicja | * | * | * | 9 | 1 |
| 9 | SUCHANECKA Anna | * | * | * | 1 | 2 |
| Razem | | | | | | |
| | | * | * | 3 | 8 | 1 |

Uwaga! Suma głosów oddanych na wszystkich kandydatów z danej listy (rubryka „Razem”) równa się liczbie głosów ważnych oddanych na tę listę. Wyjątek od tej zasady może dotyczyć listy, na której znajduje się nazwisko kandydata skreślonego z listy.

Lista nr 5 - KKW SLD LEWICA RAZEM

| | | | | | |
|--|---|---|---|---|---|
| Liczba głosów ważnych oddanych na listę: | * | * | * | 7 | 3 |
|--|---|---|---|---|---|

Na poszczególnych kandydatów z tej listy oddano następujące liczby głosów ważnych:

| | | | | | | |
|-------|----------------------------------|---|---|---|---|---|
| 1 | SZCZEPAŃSKI Wiesław Andrzej | * | * | * | 2 | 4 |
| 2 | JAGODZIŃSKA Elżbieta | * | * | * | * | 5 |
| 3 | ŻAK Tadeusz Włodzimierz | * | * | * | * | 3 |
| 4 | SUPEŁO-DOLATA Violetta Katarzyna | * | * | * | * | 5 |
| 5 | WIECZOREK-DUBSKA Katarzyna | * | * | * | * | 1 |
| 6 | PIASKOWSKA Małgorzata Maria | * | * | * | * | 0 |
| 7 | STACHOWIAK Arkadiusz | * | * | * | * | 3 |
| 8 | MARSZAŁEK Krystyna | * | * | * | * | 1 |
| 9 | CUKIER Adam Roman | * | * | * | 3 | 1 |
| Razem | | | | | | |
| | | * | * | * | 7 | 3 |

Uwaga! Suma głosów oddanych na wszystkich kandydatów z danej listy (rubryka „Razem”) równa się liczbie głosów ważnych oddanych na tę listę. Wyjątek od tej zasady może dotyczyć listy, na której znajduje się nazwisko kandydata skreślonego z listy.

Lista nr 6 - KW RAZEM

| | | | | | |
|--|---|---|---|---|---|
| Liczba głosów ważnych oddanych na listę: | * | * | * | 1 | 5 |
|--|---|---|---|---|---|

Na poszczególnych kandydatów z tej listy oddano następujące liczby głosów ważnych:

| | | | | | | |
|---|-------------------------------|---|---|---|---|---|
| 1 | NOWACKI Konrad | * | * | * | * | 5 |
| 2 | KONAT Barbara | * | * | * | * | 2 |
| 3 | CHLASTAWA Dominik Błażej | * | * | * | * | 2 |
| 4 | KONARZEWSKA-MICHALAK Ewa Anna | * | * | * | * | 5 |



Handwritten signatures and stamps at the bottom of the page, including a circular stamp with 'NR 4' and 'MOKRO'.

| | | | | | | |
|-------|----------------|---|---|---|---|---|
| 5 | BURAS Wojciech | * | * | * | * | 1 |
| Razem | | * | * | * | 1 | 5 |

Uwaga! Suma głosów oddanych na wszystkich kandydatów z danej listy (rubryka „Razem”) równa się liczbie głosów ważnych oddanych na tę listę. Wyjątek od tej zasady może dotyczyć listy, na której znajduje się nazwisko kandydata skreślonego z listy.

Lista nr 7 - KW RUCH NARODOWY RP

| | | | | | |
|--|---|---|---|---|---|
| Liczba głosów ważnych oddanych na listę: | * | * | * | 1 | 4 |
|--|---|---|---|---|---|

Na poszczególnych kandydatów z tej listy oddano następujące liczby głosów ważnych:

| | | | | | | |
|-------|---------------------------|---|---|---|---|---|
| 1 | BAKOWSKA Anita Stanisława | * | * | * | * | 8 |
| 2 | BRYŁKA Weronika | * | * | * | * | 3 |
| 3 | POMPAŁA Adam Ignacy | * | * | * | * | 0 |
| 4 | HUBERT Gabryela | * | * | * | * | 0 |
| 5 | FRYDRYCH Adam | * | * | * | * | 3 |
| Razem | | * | * | * | 1 | 4 |

Uwaga! Suma głosów oddanych na wszystkich kandydatów z danej listy (rubryka „Razem”) równa się liczbie głosów ważnych oddanych na tę listę. Wyjątek od tej zasady może dotyczyć listy, na której znajduje się nazwisko kandydata skreślonego z listy.

Lista nr 8 - KWW KUKIZ'15

| | | | | | |
|--|---|---|---|---|---|
| Liczba głosów ważnych oddanych na listę: | * | * | * | 4 | 7 |
|--|---|---|---|---|---|

Na poszczególnych kandydatów z tej listy oddano następujące liczby głosów ważnych:

| | | | | | | |
|-------|---------------------------|---|---|---|---|---|
| 1 | WAJNERT Łukasz | * | * | * | 2 | 3 |
| 2 | KOCHAŃSKA Julia Anna | * | * | * | 1 | 1 |
| 3 | KRZYKAŁA Sebastian Robert | * | * | * | * | 1 |
| 4 | SĄSIADK Bogna | * | * | * | * | 5 |
| 5 | MORGIEL Marta | * | * | * | * | 2 |
| 6 | KSIĄŻKIEWICZ Hubert | * | * | * | * | 1 |
| 7 | DUDA Grzegorz Józef | * | * | * | * | 4 |
| Razem | | * | * | * | 4 | 7 |

Uwaga! Suma głosów oddanych na wszystkich kandydatów z danej listy (rubryka „Razem”) równa się liczbie głosów ważnych oddanych na tę listę. Wyjątek od tej zasady może dotyczyć listy, na której znajduje się nazwisko kandydata skreślonego z listy.



Lista nr 9 - KWW WOLNOŚĆ W SAMORZĄDZIE

| | | | | | |
|--|---|---|---|---|---|
| Liczba głosów ważnych oddanych na listę: | * | * | * | * | 9 |
|--|---|---|---|---|---|

Na poszczególnych kandydatów z tej listy oddano następujące liczby głosów ważnych:

| | | | | | | |
|-------|---------------------|---|---|---|---|---|
| 1 | FIEBICH Mikołaj | * | * | * | * | 3 |
| 2 | BRAJER Artur Łukasz | * | * | * | * | 1 |
| 3 | MAŃKO Sławomir | * | * | * | * | 1 |
| 4 | KACZMAREK Karolina | * | * | * | * | 3 |
| 5 | SKROBAŁA Małgorzata | * | * | * | * | 1 |
| Razem | | | | | | 9 |

Uwaga! Suma głosów oddanych na wszystkich kandydatów z danej listy (rubryka „Razem”) równa się liczbie głosów ważnych oddanych na tę listę. Wyjątek od tej zasady może dotyczyć listy, na której znajduje się nazwisko kandydata skreślonego z listy.

Lista nr 10 - KW PRAWO I SPRAWIEDLIWOŚĆ

| | | | | | |
|--|---|---|---|---|---|
| Liczba głosów ważnych oddanych na listę: | * | * | 2 | 1 | 4 |
|--|---|---|---|---|---|

Na poszczególnych kandydatów z tej listy oddano następujące liczby głosów ważnych:

| | | | | | | |
|-------|--------------------------------|---|---|---|---|---|
| 1 | SOWA Marek Jan | * | * | * | 5 | 1 |
| 2 | BŁASZCZYK Krzysztof Jakub | * | * | * | 3 | 4 |
| 3 | STRABURZYŃSKI Feliks | * | * | * | * | 2 |
| 4 | JĘCZ Andrzej | * | * | * | 1 | 3 |
| 5 | NAWROT Joanna | * | * | * | 1 | 0 |
| 6 | ANDRZEJEWSKA Teresa Małgorzata | * | * | * | 1 | 1 |
| 7 | SMOTRYŚ Małgorzata Beata | * | * | * | * | 0 |
| 8 | PRZYBYLSKA Joanna Paulina | * | * | * | 2 | 3 |
| 9 | WIERZCHOWIECKI Jerzy Stanisław | * | * | * | 7 | 0 |
| Razem | | | | | | 4 |

Uwaga! Suma głosów oddanych na wszystkich kandydatów z danej listy (rubryka „Razem”) równa się liczbie głosów ważnych oddanych na tę listę. Wyjątek od tej zasady może dotyczyć listy, na której znajduje się nazwisko kandydata skreślonego z listy.

[Handwritten signatures]

Kromski Wojtek Szafarski

Wersja 2.1.10.0 KLK z dn. 2018-10-22 10:27:25 Edycja danych z poprzedniego wypełniania



fb2-25f5-29cd-1f96-a34b-eb8d-3277-f4bf



[Handwritten signature]

Lista nr 11 - KW WOLNI I SOLIDARNI


| | | | | | |
|--|---|---|---|---|---|
| Liczba głosów ważnych oddanych na listę: | * | * | * | * | 8 |
|--|---|---|---|---|---|

Na poszczególnych kandydatów z tej listy oddano następujące liczby głosów ważnych:

| | | | | | | |
|-------|--------------------------|---|---|---|---|---|
| 1 | BERGMANN Ewa Anna | * | * | * | * | 1 |
| 2 | STACHOWIAK Jan Leszek | * | * | * | * | 1 |
| 3 | STATUCKA Lidia Anna | * | * | * | * | 3 |
| 4 | WAŚCIŃSKI Leszek | * | * | * | * | 1 |
| 5 | BRODA Stefan | * | * | * | * | 0 |
| 6 | KĘDZIA Karol | * | * | * | * | 0 |
| 7 | JÓZWOWIAK Elżbieta | * | * | * | * | 0 |
| 8 | ANDRZEJEWSKA Maria Zofia | * | * | * | * | 2 |
| Razem | | | | | | 8 |

Uwaga! Suma głosów oddanych na wszystkich kandydatów z danej listy (rubryka „Razem”) równa się liczbie głosów ważnych oddanych na tę listę. Wyjątek od tej zasady może dotyczyć listy, na której znajduje się nazwisko kandydata skreślonego z listy.

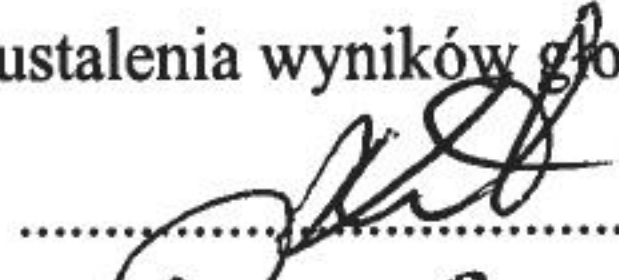
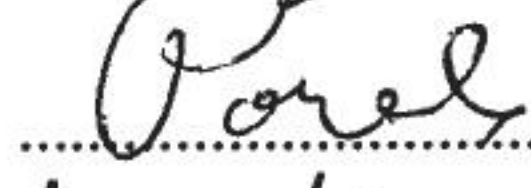

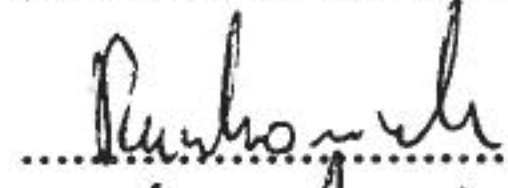
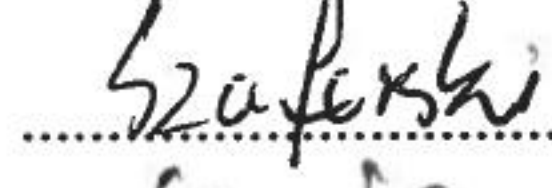


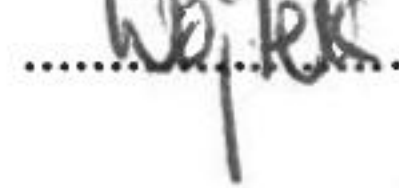

Handwritten signatures and initials:
Kronski
Wojtek
Dumka
Szczepaniak
Paweł



IV. UWAGI I ADNOTACJE

- 14 *) Uwagi o przypuszczalnej przyczynie różnicy pomiędzy sumą liczb z pkt. 3 i 4 a liczbą z pkt. 2; jeżeli różnica nie występuje, wpisać „brak uwag”:
brak uwag
- 15 *) Uwagi o przypuszczalnej przyczynie różnicy pomiędzy liczbą z pkt. 8 pomniejszoną o liczbę z pkt. 8a a liczbą z pkt. 4, a także o przypuszczalnej przyczynie różnicy pomiędzy liczbą z pkt. 8a a liczbą z pkt. 7e; jeżeli różnice nie występują, wpisać „brak uwag”:
brak uwag
- 16 *) Uwagi o przypuszczalnej przyczynie wystąpienia kart nieważnych (pkt. 9); jeżeli liczba w pkt. 9 wynosi 0, wpisać „brak uwag”:
brak uwag
- 17 *) W trakcie głosowania wydano następujące zarządzenia; jeżeli nie wydano, wpisać „brak zarządzeń”:
brak zarządzeń
- 18 *) Adnotacja o wniesieniu uwag przez mężów zaufania z wymienieniem konkretnych zarzutów **); jeżeli nie ma, wpisać odpowiednio „brak zarzutów” lub „brak mężów zaufania w obwodzie”:
brak zarzutów
- 19 *) Adnotacja o wniesieniu uwag przez członków obwodowej komisji wyborczej ds. ustalenia wyników głosowania z wymienieniem konkretnych zarzutów **); jeżeli nie ma, wpisać „brak zarzutów”:
brak zarzutów
- 20 *) Inne uwagi; jeżeli nie ma, wpisać „brak uwag”:
brak uwag

Przy sporządzeniu protokołu obecni byli członkowie obwodowej komisji wyborczej ds. ustalenia wyników głosowania:

| | | | |
|----|-----------------------------------|---------------------------|---|
| 1) | Kozłowicz Janusz Grzegorz | Przewodniczący |  |
| 2) | Patalas Leszek Piotr | Zastępca Przewodniczącego |  |
| 3) | Kromski Artur | Członek |  |
| 4) | Raczkowiak Adrian | Członek |  |
| 5) | Szaferski Karol | Członek |  |
| 6) | Szajek Henryka | Członek |  |
| 7) | Wittke Maria Marzenna | Członek |  |
| 8) | Wojtek Izabela | Członek |  |
| 9) | Żołnierkiewicz Grzegorz Stanisław | Członek |  |



*) Jeżeli treść dotycząca danego punktu protokołu nie mieści się na formularzu, należy dołączyć ją do protokołu, zaznaczając to w odpowiednim punkcie protokołu.

**) W razie zgłoszenia uwag przez mężów zaufania lub członków obwodowej komisji wyborczej ds. ustalenia wyników głosowania, stanowisko obwodowej komisji wyborczej ds. ustalenia wyników głosowania wobec zarzutów należy dołączyć do protokołu

