

| WYBORY DO SEJMIKU WOJEWÓDZTWA | | | | | | | | | | | | |
|---|-----------------------|---|---|--|---------------|---|---|-------------|----------------------|--|--|---------|
| Kod terytorialny gminy | | | 3 | 0 | 1 | 8 | 0 | 3 | Nr obwodu głosowania | | | * * * 3 |
| Siedziba Obwodowej Komisji Wyborczej ds. Ustalenia Wyników Głosowania (adres) | | | | Szkoła Podstawowa, Bobrowniki 25, 63-520 Grabów nad Prosną | | | | | | | | |
| Gmina | gm. Grabów nad Prosną | | | Powiat | ostrzeszowski | | | Województwo | wielkopolskie | | | |
| Okręg wyborczy nr | | * | 5 | Wojewódzka Komisja Wyborcza w Poznaniu | | | | | | | | |
| Obejmujący mandatów | | 7 | | Dla wyboru Sejmiku Województwa Wielkopolskiego | | | | | | | | |

PROTOKÓŁ WYNIKÓW GŁOSOWANIA W OBWODZIE NA LISTY KANDYDATÓW NA RADNYCH

Głosowanie rozpoczęło się w dniu 21 października 2018 r. o godz. 07:00 i trwało do godz. 21:00.

I. ROZLICZENIE SPISU WYBORCÓW I KART DO GŁOSOWANIA

Uwaga! Komisja wpisuje dane dotyczące liczby wyborców umieszczonych wyłącznie w części A spisu (obywatele polscy)

| | | | | | | |
|---|---|---|---|---|---|---|
| 1 | Liczba wyborców uprawnionych do głosowania (<i>umieszczonych w części A spisu, z uwzględnieniem dodatkowych formularzy</i>) w chwili zakończenia głosowania | * | * | 5 | 0 | 1 |
|---|---|---|---|---|---|---|

| | | | | | | |
|---|---|---|---|---|---|---|
| 2 | Liczba otrzymanych przez obwodową komisję wyborczą ds. przeprowadzenia głosowania kart do głosowania, ustalona po ich przeliczeniu przed rozpoczęciem głosowania | * | * | 4 | 6 | 0 |
| 3 | Liczba kart niewykorzystanych | * | * | 1 | 6 | 8 |
| 4 | Liczba wyborców, którym wydano karty do głosowania (<i>liczba podpisów w części A spisu oraz adnotacje o wydaniu karty bez potwierdzenia podpisem w spisie</i>) | * | * | 2 | 9 | 2 |

Uwaga! Suma liczb z pkt. 3 i 4 powinna być równa liczbie z pkt. 2, jeśli tak nie jest — przypuszczalną przyczynę należy opisać w pkt. 14.

II. GŁOSOWANIE PRZEZ PEŁNOMOCNIKA I GŁOSOWANIE KORESPONDENCYJNE

| | | | | | | |
|----|---|---|---|---|---|---|
| 5 | Liczba wyborców głosujących przez pełnomocnika (<i>liczba kart do głosowania wydanych na podstawie aktów pełnomocnictwa otrzymanych przez obwodową komisję wyborczą ds. przeprowadzenia głosowania</i>) | * | * | * | * | 0 |
| 6 | Liczba wyborców, którym wysłano pakiety wyborcze | * | * | * | * | 0 |
| 7 | Liczba otrzymanych kopert zwrotnych w głosowaniu korespondencyjnym | * | * | * | * | 0 |
| 7a | Liczba kopert zwrotnych w głosowaniu korespondencyjnym, w których nie było oświadczenia o osobistym i tajnym oddaniu głosu | * | * | * | * | 0 |
| 7b | Liczba kopert zwrotnych w głosowaniu korespondencyjnym, w których oświadczenie nie było podpisane przez wyborcę | * | * | * | * | 0 |
| 7c | Liczba kopert zwrotnych w głosowaniu korespondencyjnym, w których nie było koperty na karty do głosowania | * | * | * | * | 0 |
| 7d | Liczba kopert zwrotnych w głosowaniu korespondencyjnym, w których znajdowała się niezaklejona koperta na karty do głosowania | * | * | * | * | 0 |
| 7e | Liczba kopert na karty do głosowania w głosowaniu korespondencyjnym wrzuconych do urny | * | * | * | * | 0 |

Uwaga! Liczba z pkt. 7 nie może być większa od liczby z pkt. 6. Suma liczb z pkt. 7a – 7e nie może być mniejsza od liczby z pkt. 7.

III. USTALENIE WYNIKÓW GŁOSOWANIA

Obwodowa komisja wyborcza ds. ustalenia wyników głosowania stwierdziła, że pieczęcie na urnie pozostały nienaruszone. Po wyjęciu kart z urny komisja ustaliła na ich podstawie następujące wyniki głosowania:

| | | | | | | |
|----|---|---|---|---|---|---|
| 8 | Liczba kart wyjętych z urny | * | * | 2 | 9 | 0 |
| 8a | w tym liczba kart wyjętych z kopert na karty do głosowania w głosowaniu korespondencyjnym | * | * | * | * | 0 |

Uwaga! Liczba z pkt. 8 pomniejszona o liczbę z pkt. 8a powinna być równa liczbie z pkt. 4. Dodatkowo liczba z pkt. 8a nie powinna być większa od liczby z pkt. 7e; jeśli tak nie jest — przypuszczalną przyczynę należy opisać w pkt. 15.

| | | | | | | |
|----|--|---|---|---|---|---|
| 9 | Liczba kart nieważnych (<i>innych niż urzędowo ustalone lub nieopatrzonych pieczęcią obwodowej komisji wyborczej ds. przeprowadzenia głosowania</i>) | * | * | * | * | 0 |
| 10 | Liczba kart ważnych | * | * | 2 | 9 | 0 |

Uwaga! Suma liczb z pkt. 9 i 10 musi być równa liczbie z pkt. 8. Jeśli w pkt. 9 liczba jest większa niż 0, przyczynę należy opisać w pkt. 16.

| | | | | | | |
|-----|--|---|---|---|---|---|
| 11 | Liczba głosów nieważnych (<i>z kart ważnych</i>) | * | * | * | 1 | 7 |
| 11a | w tym z powodu postawienia znaku „X” obok nazwiska dwóch lub większej liczby kandydatów z różnych list | * | * | * | * | 7 |
| 11b | w tym z powodu niepostawienia znaku „X” obok nazwiska żadnego kandydata | * | * | * | 1 | 0 |
| 11c | w tym z powodu postawienia znaku „X” wyłącznie obok nazwiska kandydata na liście, której rejestracja została unieważniona (<i>art. 436 § 3 i 6 Kodeksu wyborczego</i>) | * | * | * | * | 0 |

Uwaga! Suma liczb z pkt. 11a – 11c musi być równa liczbie z pkt. 11.

| | | | | | | |
|----|--|---|---|---|---|---|
| 12 | Liczba głosów ważnych oddanych łącznie na wszystkie listy kandydatów (<i>z kart ważnych</i>) | * | * | 2 | 7 | 3 |
|----|--|---|---|---|---|---|

Uwaga! Suma liczb z pkt. 11 i 12 musi być równa liczbie z pkt. 10.

13. Na poszczególne listy kandydatów i umieszczonych na nich kandydatów oddano następujące liczby głosów ważnych:

Lista nr 1 - KWW BEZPARTYJNI SAMORZĄDOWCY

| | | | | | |
|--|---|---|---|---|---|
| Liczba głosów ważnych oddanych na listę: | * | * | * | * | 6 |
|--|---|---|---|---|---|

Na poszczególnych kandydatów z tej listy oddano następujące liczby głosów ważnych:

| | | | | | | |
|---|--------------------------|---|---|---|---|---|
| 1 | SPYCHALSKA Magdalena Ewa | * | * | * | * | 1 |
| 2 | KUJAWA Dominik | * | * | * | * | 3 |
| 3 | LISOWSKA Justyna Joanna | * | * | * | * | 0 |
| 4 | PSZCZOŁA Mateusz Jakub | * | * | * | * | 1 |
| 5 | KLIBER Ewelina | * | * | * | * | 1 |
| | Razem | * | * | * | * | 6 |

Uwaga! Suma głosów oddanych na wszystkich kandydatów z danej listy (rubryka „Razem”) równa się liczbie głosów ważnych oddanych na tę listę. Wyjątek od tej zasady może dotyczyć listy, na której znajduje się nazwisko kandydata skreślonego z listy.

Lista nr 2 - KOMITET WYBORCZY PSL

| | | | | | |
|--|---|---|---|---|---|
| Liczba głosów ważnych oddanych na listę: | * | * | 1 | 8 | 8 |
|--|---|---|---|---|---|

Na poszczególnych kandydatów z tej listy oddano następujące liczby głosów ważnych:

| | | | | | | |
|-------|------------------------------|---|---|---|---|---|
| 1 | GRABOWSKI Krzysztof Andrzej | * | * | * | 8 | 7 |
| 2 | GRZESIEK Jan | * | * | * | * | 0 |
| 3 | GRZYB Mikołaj | * | * | * | 9 | 8 |
| 4 | MAJCHRZAK Grzegorz Krzysztof | * | * | * | * | 1 |
| 5 | KRYSTALSKA Izabela Magdalena | * | * | * | * | 1 |
| 6 | KACZMAREK Grażyna Maria | * | * | * | * | 0 |
| 7 | SARNOWSKI Jan Piotr | * | * | * | * | 1 |
| 8 | BARTOSZ Beata | * | * | * | * | 0 |
| 9 | NAPIERAŁA Anna | * | * | * | * | 0 |
| Razem | | * | * | 1 | 8 | 8 |

Uwaga! Suma głosów oddanych na wszystkich kandydatów z danej listy (rubryka „Razem”) równa się liczbie głosów ważnych oddanych na tę listę. Wyjątek od tej zasady może dotyczyć listy, na której znajduje się nazwisko kandydata skreślonego z listy.

Lista nr 3 - KW PARTIA ZIELONI

| | | | | | |
|--|---|---|---|---|---|
| Liczba głosów ważnych oddanych na listę: | * | * | * | * | 5 |
|--|---|---|---|---|---|

Na poszczególnych kandydatów z tej listy oddano następujące liczby głosów ważnych:

| | | | | | | |
|-------|------------------------------|---|---|---|---|---|
| 1 | KOŁODZIEJ Aleksander Piotr | * | * | * | * | 3 |
| 2 | KARCZYŃSKI Jakub Piotr | * | * | * | * | 0 |
| 3 | GIERA Ida | * | * | * | * | 1 |
| 4 | WESOŁOWSKA Izabela Katarzyna | * | * | * | * | 0 |
| 5 | RĘGLEWSKA Katarzyna | * | * | * | * | 1 |
| Razem | | * | * | * | * | 5 |

Uwaga! Suma głosów oddanych na wszystkich kandydatów z danej listy (rubryka „Razem”) równa się liczbie głosów ważnych oddanych na tę listę. Wyjątek od tej zasady może dotyczyć listy, na której znajduje się nazwisko kandydata skreślonego z listy.

Lista nr 4 - KKW PLATFORMA.NOWOCZESNA KOALICJA OBYWATELSKA

| | | | | | |
|--|---|---|---|---|---|
| Liczba głosów ważnych oddanych na listę: | * | * | * | * | 3 |
|--|---|---|---|---|---|

Na poszczególnych kandydatów z tej listy oddano następujące liczby głosów ważnych:

| | | | | | | |
|--------------|--------------------------|---|---|---|---|---|
| 1 | WODZIŃSKA Marzena Renata | * | * | * | * | 3 |
| 2 | DROZD Krystiana Maria | * | * | * | * | 0 |
| 3 | PICHET Andrzej Marian | * | * | * | * | 0 |
| 4 | MATYSIAK Krzysztof | * | * | * | * | 0 |
| 5 | WIEJA Piotr Janusz | * | * | * | * | 0 |
| 6 | ZANIEWSKA Marta Barbara | * | * | * | * | 0 |
| 7 | GÓRECKA Justyna Beata | * | * | * | * | 0 |
| 8 | BALCER Beata Katarzyna | * | * | * | * | 0 |
| 9 | SITARZ Witold Jan | * | * | * | * | 0 |
| Razem | | | | | | 3 |

Uwaga! Suma głosów oddanych na wszystkich kandydatów z danej listy (rubryka „Razem”) równa się liczbie głosów ważnych oddanych na tę listę. Wyjątek od tej zasady może dotyczyć listy, na której znajduje się nazwisko kandydata skreślonego z listy.

Lista nr 5 - KKW SLD LEWICA RAZEM

| | | | | | |
|--|---|---|---|---|---|
| Liczba głosów ważnych oddanych na listę: | * | * | * | 1 | 2 |
|--|---|---|---|---|---|

Na poszczególnych kandydatów z tej listy oddano następujące liczby głosów ważnych:

| | | | | | | |
|---|------------------------------|---|---|---|---|---|
| 1 | ALEKSANDRZAK Leszek Grzegorz | * | * | * | * | 4 |
| 2 | GÓRSKI Andrzej | * | * | * | * | 0 |
| 3 | DECKER Magdalena Maria | * | * | * | * | 0 |
| 4 | SZYMAŃSKA Alina Bernadeta | * | * | * | * | 0 |
| 5 | HAŃDZIUK Sławomir | * | * | * | * | 0 |
| 6 | PISKORSKI Sławomir Kazimierz | * | * | * | * | 0 |
| 7 | KUŚWIK Urszula Bogusława | * | * | * | * | 0 |
| 8 | TARCHALSKA Anna Beata | * | * | * | * | 7 |

| | | | | | | |
|-------|----------------|---|---|---|---|---|
| 9 | KOSTKA Mikołaj | * | * | * | * | 1 |
| Razem | | | | | | 2 |

Uwaga! Suma głosów oddanych na wszystkich kandydatów z danej listy (rubryka „Razem”) równa się liczbie głosów ważnych oddanych na tę listę. Wyjątek od tej zasady może dotyczyć listy, na której znajduje się nazwisko kandydata skreślonego z listy.

Lista nr 6 - KW RAZEM

| | | | | | |
|--|---|---|---|---|---|
| Liczba głosów ważnych oddanych na listę: | * | * | * | * | 2 |
|--|---|---|---|---|---|

Na poszczególnych kandydatów z tej listy oddano następujące liczby głosów ważnych:

| | | | | | | |
|-------|----------------------------|---|---|---|---|---|
| 1 | KLECZEWSKI Paweł | * | * | * | * | 1 |
| 2 | MACHOWSKA Angelika Justyna | * | * | * | * | 0 |
| 3 | SIDORSKI Roman | * | * | * | * | 1 |
| 4 | SKURZYŃSKA Magdalena Zofia | * | * | * | * | 0 |
| 5 | MENCEL Igor | * | * | * | * | 0 |
| Razem | | | | | | 2 |

Uwaga! Suma głosów oddanych na wszystkich kandydatów z danej listy (rubryka „Razem”) równa się liczbie głosów ważnych oddanych na tę listę. Wyjątek od tej zasady może dotyczyć listy, na której znajduje się nazwisko kandydata skreślonego z listy.

Lista nr 7 - KW RUCH NARODOWY RP

| | | | | | |
|--|---|---|---|---|---|
| Liczba głosów ważnych oddanych na listę: | * | * | * | * | 1 |
|--|---|---|---|---|---|

Na poszczególnych kandydatów z tej listy oddano następujące liczby głosów ważnych:

| | | | | | | |
|-------|-----------------------------|---|---|---|---|---|
| 1 | MAŚLAK Arkadiusz Krzysztof | * | * | * | * | 0 |
| 2 | SADZISZ Katarzyna Antonina | * | * | * | * | 0 |
| 3 | KOZŁOWSKI Sebastian Mateusz | * | * | * | * | 0 |
| 4 | GŁOWACKA Izabela | * | * | * | * | 1 |
| 5 | OSZMIAN Ryszard | * | * | * | * | 0 |
| Razem | | | | | | 1 |

Uwaga! Suma głosów oddanych na wszystkich kandydatów z danej listy (rubryka „Razem”) równa się liczbie głosów ważnych oddanych na tę listę. Wyjątek od tej zasady może dotyczyć listy, na której znajduje się nazwisko kandydata skreślonego z listy.

Lista nr 8 - KWW KUKIZ'15

| | | | | | |
|--|---|---|---|---|---|
| Liczba głosów ważnych oddanych na listę: | * | * | * | * | 3 |
|--|---|---|---|---|---|

Na poszczególnych kandydatów z tej listy oddano następujące liczby głosów ważnych:

| | | | | | | |
|-------|----------------------------|---|---|---|---|---|
| 1 | JÓZWIAK Wojciech Dawid | * | * | * | * | 2 |
| 2 | BODURA Arkadiusz Szymon | * | * | * | * | 0 |
| 3 | MOCH Sławomir | * | * | * | * | 0 |
| 4 | DOBRAS Beata Dorota | * | * | * | * | 0 |
| 5 | WERECKA Roksana Ewa | * | * | * | * | 0 |
| 6 | KAŹMIERCZAK Halina Paulina | * | * | * | * | 1 |
| 7 | MATCZAK Robert Włodzimierz | * | * | * | * | 0 |
| Razem | | | | | | 3 |

Uwaga! Suma głosów oddanych na wszystkich kandydatów z danej listy (rubryka „Razem”) równa się liczbie głosów ważnych oddanych na tę listę. Wyjątek od tej zasady może dotyczyć listy, na której znajduje się nazwisko kandydata skreślonego z listy.

Lista nr 9 - KWW WOLNOŚĆ W SAMORZĄDZIE

| | | | | | |
|--|---|---|---|---|---|
| Liczba głosów ważnych oddanych na listę: | * | * | * | * | 0 |
|--|---|---|---|---|---|

Na poszczególnych kandydatów z tej listy oddano następujące liczby głosów ważnych:

| | | | | | | |
|-------|-----------------------------|---|---|---|---|---|
| 1 | RATAJCZYK Arkadiusz Stefan | * | * | * | * | 0 |
| 2 | WELKE Rafał Dariusz | * | * | * | * | 0 |
| 3 | BRONIARCZYK Agata | * | * | * | * | 0 |
| 4 | KUŚWIK Kamila Sandra | * | * | * | * | 0 |
| 5 | KRASOWSKI Bartłomiej Konrad | * | * | * | * | 0 |
| Razem | | | | | | 0 |

Uwaga! Suma głosów oddanych na wszystkich kandydatów z danej listy (rubryka „Razem”) równa się liczbie głosów ważnych oddanych na tę listę. Wyjątek od tej zasady może dotyczyć listy, na której znajduje się nazwisko kandydata skreślonego z listy.

Lista nr 10 - KW PRAWO I SPRAWIEDLIWOŚĆ

| | | | | | |
|--|---|---|---|---|---|
| Liczba głosów ważnych oddanych na listę: | * | * | * | 5 | 3 |
|--|---|---|---|---|---|

Na poszczególnych kandydatów z tej listy oddano następujące liczby głosów ważnych:

| | | | | | | |
|---|-------------------------|---|---|---|---|---|
| 1 | MALĄG Marlena Magdalena | * | * | * | 4 | 2 |
|---|-------------------------|---|---|---|---|---|

| | | | | | | |
|-------|----------------------------|---|---|---|---|---|
| 2 | BIERŁA Leszek Józef | * | * | * | * | 1 |
| 3 | GIBASIEWICZ Witosław Piotr | * | * | * | * | 1 |
| 4 | PEROŃSKI Konrad Piotr | * | * | * | * | 0 |
| 5 | PLICHTA Andrzej | * | * | * | * | 1 |
| 6 | KRAWIEC Janusz Marian | * | * | * | * | 7 |
| 7 | JANKOWSKA Anna Honorata | * | * | * | * | 1 |
| 8 | CIELUCH Lucyna Katarzyna | * | * | * | * | 0 |
| 9 | ZIĄBKA Małgorzata Julianna | * | * | * | * | 0 |
| Razem | | * | * | * | 5 | 3 |

Uwaga! Suma głosów oddanych na wszystkich kandydatów z danej listy (rubryka „Razem”) równa się liczbie głosów ważnych oddanych na tę listę. Wyjątek od tej zasady może dotyczyć listy, na której znajduje się nazwisko kandydata skreślonego z listy.

Lista nr 11 - KW WOLNI I SOLIDARNI

| | | | | | |
|--|---|---|---|---|---|
| Liczba głosów ważnych oddanych na listę: | * | * | * | * | 0 |
|--|---|---|---|---|---|

Na poszczególnych kandydatów z tej listy oddano następujące liczby głosów ważnych:


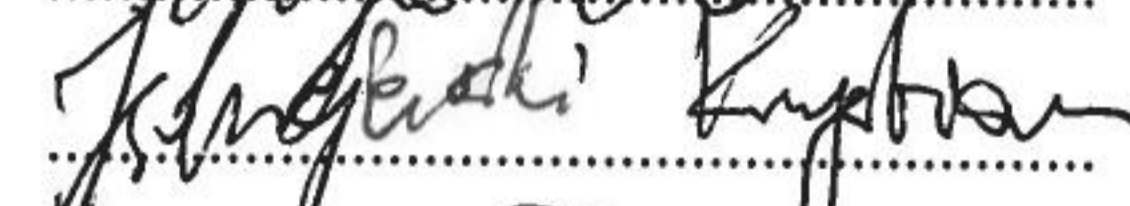


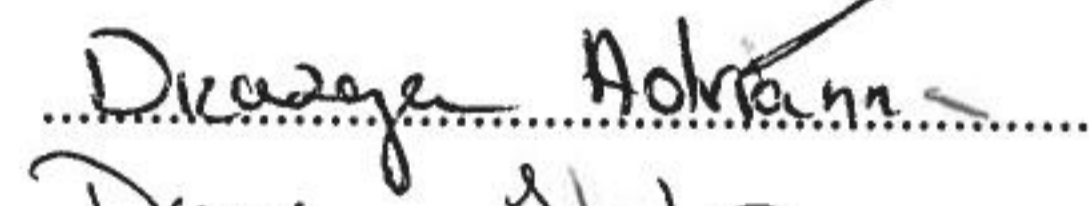

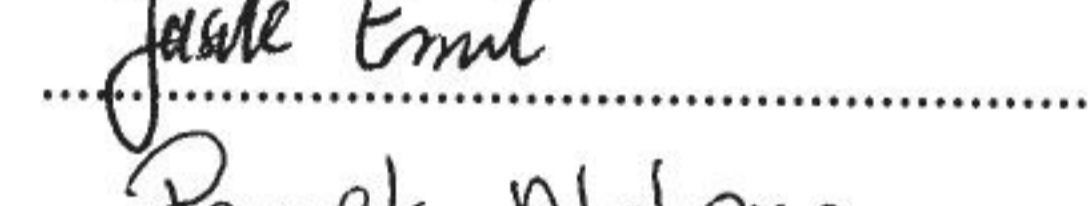


| | | | | | | |
|-------|-----------------------------|---|---|---|---|---|
| 1 | JAŚKIEWICZ Bogusław Wiesław | * | * | * | * | 0 |
| 2 | HELIK Ewelina | * | * | * | * | 0 |
| 3 | WAŁĘSIAK Sylwia Anna | * | * | * | * | 0 |
| 4 | JANIAK Barbara | * | * | * | * | 0 |
| 5 | DEREŃ Paweł | * | * | * | * | 0 |
| Razem | | * | * | * | * | 0 |

Uwaga! Suma głosów oddanych na wszystkich kandydatów z danej listy (rubryka „Razem”) równa się liczbie głosów ważnych oddanych na tę listę. Wyjątek od tej zasady może dotyczyć listy, na której znajduje się nazwisko kandydata skreślonego z listy.

IV. UWAGI I ADNOTACJE

- 14 *) Uwagi o przypuszczalnej przyczynie różnicy pomiędzy sumą liczb z pkt. 3 i 4 a liczbą z pkt. 2; jeżeli różnica nie występuje, wpisać „brak uwag”:
brak uwag
- 15 *) Uwagi o przypuszczalnej przyczynie różnicy pomiędzy liczbą z pkt. 8 pomniejszoną o liczbę z pkt. 8a a liczbą z pkt. 4, a także o przypuszczalnej przyczynie różnicy pomiędzy liczbą z pkt. 8a a liczbą z pkt. 7e; jeżeli różnice nie występują, wpisać „brak uwag”:
1) jedna karta do głosowania bez pieczęci Wojewódzkiej Komisji Wyborczej 2) jedna karta została wydana osobie tymczasowo zameldowanej, która nie została wrzucona do urny
- 16 *) Uwagi o przypuszczalnej przyczynie wystąpienia kart nieważnych (pkt. 9); jeżeli liczba w pkt. 9 wynosi 0, wpisać „brak uwag”:
brak uwag
- 17 *) W trakcie głosowania wydano następujące zarządzenia; jeżeli nie wydano, wpisać „brak zarządzeń”:
brak zarządzeń
- 18 *) Adnotacja o wniesieniu uwag przez mężów zaufania z wymienieniem konkretnych zarzutów **); jeżeli nie ma, wpisać odpowiednio „brak zarzutów” lub „brak mężów zaufania w obwodzie”:
brak mężów zaufania w obwodzie
- 19 *) Adnotacja o wniesieniu uwag przez członków obwodowej komisji wyborczej ds. ustalenia wyników głosowania z wymienieniem konkretnych zarzutów **); jeżeli nie ma, wpisać „brak zarzutów”:
brak zarzutów
- 20 *) Inne uwagi; jeżeli nie ma, wpisać „brak uwag”:
brak uwag

Przy sporządzeniu protokołu obecni byli członkowie obwodowej komisji wyborczej ds. ustalenia wyników głosowania:

- | | | |
|--------------------------------|---------------------------|---|
| 1) Ptak Patryk | Przewodniczący |  |
| 2) Jędrzejewski Krystian Rafał | Zastępca Przewodniczącego |  |
| 3) Binczyk Katarzyna Magdalena | Członek |  |
| 4) Błaszczyk Marika Maria | Członek |  |
| 5) Drzazga Adriana Anna | Członek |  |
| 6) Ilska Daria Anna | Członek |  |
| 7) Jasik Emil Wojciech | Członek |  |
| 8) Panek Aldona Agata | Członek |  |
| 9) Wyryma Karolina Magdalena | Członek |  |



*) Jeżeli treść dotycząca danego punktu protokołu nie mieści się na formularzu, należy dołączyć ją do protokołu, zaznaczając to w odpowiednim punkcie protokołu.

**) W razie zgłoszenia uwag przez mężów zaufania lub członków obwodowej komisji wyborczej ds. ustalenia wyników głosowania, stanowisko obwodowej komisji wyborczej ds. ustalenia wyników głosowania wobec zarzutów należy dołączyć do protokołu