

| WYBORY DO SEJMIKU WOJEWÓDZTWA | | | | | | | | | | |
|--|----------|---|---|--|---------|---|-------------|----------------------|--|---------|
| Kod terytorialny gminy | | 3 | 0 | 2 | 6 | 0 | 4 | Nr obwodu głosowania | | * * 1 3 |
| Siedziba Obwodowej Komisji Wyborczej ds. Ustalenia Wyników Głosowania (adres) | | | Świetlica wsi Psarskie, Psarskie ul. Owocowa 6, 63-100 Śrem | | | | | | | |
| Gmina | gm. Śrem | | | Powiat | śremski | | Województwo | wielkopolskie | | |
| Okręg wyborczy nr | * | 3 | | Wojewódzka Komisja Wyborcza w Poznaniu | | | | | | |
| Obejmujący mandatów | 8 | | Dla wyboru Sejmiku Województwa Wielkopolskiego | | | | | | | |

PROTOKÓŁ WYNIKÓW GŁOSOWANIA W OBWODZIE NA LISTY KANDYDATÓW NA RADNYCH

Głosowanie rozpoczęło się w dniu 21 października 2018 r. o godz. 07:00 i trwało do godz. 21:00.

I. ROZLICZENIE SPISU WYBORCÓW I KART DO GŁOSOWANIA

Uwaga! Komisja wpisuje dane dotyczące liczby wyborców umieszczonych wyłącznie w części A spisu (obywatele polscy)

| | | | | | | |
|---|---|---|---|---|---|---|
| 1 | Liczba wyborców uprawnionych do głosowania (<i>umieszczonych w części A spisu, z uwzględnieniem dodatkowych formularzy</i>) w chwili zakończenia głosowania | * | 1 | 8 | 4 | 3 |
| 2 | Liczba otrzymanych przez obwodową komisję wyborczą ds. przeprowadzenia głosowania kart do głosowania, ustalona po ich przeliczeniu przed rozpoczęciem głosowania | * | 1 | 6 | 4 | 7 |
| 3 | Liczba kart niewykorzystanych | * | * | 5 | 8 | 3 |
| 4 | Liczba wyborców, którym wydano karty do głosowania (<i>liczba podpisów w części A spisu oraz adnotacje o wydaniu karty bez potwierdzenia podpisem w spisie</i>) | * | 1 | 0 | 6 | 4 |

Uwaga! Suma liczb z pkt. 3 i 4 powinna być równa liczbie z pkt. 2, jeśli tak nie jest — przypuszczalną przyczynę należy opisać w pkt. 14.

II. GŁOSOWANIE PRZEZ PEŁNOMOCNIKA I GŁOSOWANIE KORESPONDENCYJNE

| | | | | | | |
|----|---|---|---|---|---|---|
| 5 | Liczba wyborców głosujących przez pełnomocnika (<i>liczba kart do głosowania wydanych na podstawie aktów pełnomocnictwa otrzymanych przez obwodową komisję wyborczą ds. przeprowadzenia głosowania</i>) | * | * | * | * | 1 |
| 6 | Liczba wyborców, którym wysłano pakiety wyborcze | * | * | * | * | 0 |
| 7 | Liczba otrzymanych kopert zwrotnych w głosowaniu korespondencyjnym | * | * | * | * | 0 |
| 7a | Liczba kopert zwrotnych w głosowaniu korespondencyjnym, w których nie było oświadczenia o osobistym i tajnym oddaniu głosu | * | * | * | * | 0 |
| 7b | Liczba kopert zwrotnych w głosowaniu korespondencyjnym, w których oświadczenie nie było podpisane przez wyborcę | * | * | * | * | 0 |
| 7c | Liczba kopert zwrotnych w głosowaniu korespondencyjnym, w których nie było koperty na karty do głosowania | * | * | * | * | 0 |
| 7d | Liczba kopert zwrotnych w głosowaniu korespondencyjnym, w których znajdowała się niezaklejona koperta na karty do głosowania | * | * | * | * | 0 |
| 7e | Liczba kopert na karty do głosowania w głosowaniu korespondencyjnym wrzuconych do urny | * | * | * | * | 0 |

Uwaga! Liczba z pkt. 7 nie może być większa od liczby z pkt. 6. Suma liczb z pkt. 7a – 7e nie może być mniejsza od liczby z pkt. 7.

1. Dobry

2. Paulin


3. Bawon

4. Dziasek

5. Gura

6. J. Kubicki

9. Hojał



ddfa-5a37-5dfc-b683-7433-2a4f-d1f6-76da

P. Lisowski

III. USTALENIE WYNIKÓW GŁOSOWANIA

Obwodowa komisja wyborcza ds. ustalenia wyników głosowania stwierdziła, że pieczęcie na urnie pozostały nienaruszone. Po wyjęciu kart z urny komisja ustaliła na ich podstawie następujące wyniki głosowania:

| | | | | | | |
|----|---|---|---|---|---|---|
| 8 | Liczba kart wyjętych z urny | * | 1 | 0 | 6 | 4 |
| 8a | w tym liczba kart wyjętych z kopert na karty do głosowania w głosowaniu korespondencyjnym | * | * | * | * | 0 |

Uwaga! Liczba z pkt. 8 pomniejszona o liczbę z pkt. 8a powinna być równa liczbie z pkt. 4. Dodatkowo liczba z pkt. 8a nie powinna być większa od liczby z pkt. 7e; jeśli tak nie jest — przypuszczalną przyczynę należy opisać w pkt. 15.

| | | | | | | |
|----|--|---|---|---|---|---|
| 9 | Liczba kart nieważnych (<i>innych niż urzędowo ustalone lub nieopatrzone pieczęcią obwodowej komisji wyborczej ds. przeprowadzenia głosowania</i>) | * | * | * | * | 0 |
| 10 | Liczba kart ważnych | * | 1 | 0 | 6 | 4 |

Uwaga! Suma liczb z pkt. 9 i 10 musi być równa liczbie z pkt. 8. Jeśli w pkt. 9 liczba jest większa niż 0, przyczynę należy opisać w pkt. 16.

| | | | | | | |
|-----|--|---|---|---|---|---|
| 11 | Liczba głosów nieważnych (<i>z kart ważnych</i>) | * | * | * | 7 | 1 |
| 11a | w tym z powodu postawienia znaku „X” obok nazwiska dwóch lub większej liczby kandydatów z różnych list | * | * | * | * | 5 |
| 11b | w tym z powodu niepostawienia znaku „X” obok nazwiska żadnego kandydata | * | * | * | 6 | 6 |
| 11c | w tym z powodu postawienia znaku „X” wyłącznie obok nazwiska kandydata na liście, której rejestracja została unieważniona (<i>art. 436 § 3 i 6 Kodeksu wyborczego</i>) | * | * | * | * | 0 |

Uwaga! Suma liczb z pkt. 11a – 11c musi być równa liczbie z pkt. 11.

| | | | | | | |
|----|--|---|---|---|---|---|
| 12 | Liczba głosów ważnych oddanych łącznie na wszystkie listy kandydatów (<i>z kart ważnych</i>) | * | * | 9 | 9 | 3 |
|----|--|---|---|---|---|---|

Uwaga! Suma liczb z pkt. 11 i 12 musi być równa liczbie z pkt. 10.

13. Na poszczególne listy kandydatów i umieszczonych na nich kandydatów oddano następujące liczby głosów ważnych:

Lista nr 1 - KWW BEZPARTYJNI SAMORZĄDOWCY

| | | | | | |
|--|---|---|---|---|---|
| Liczba głosów ważnych oddanych na listę: | * | * | * | 6 | 7 |
|--|---|---|---|---|---|

Na poszczególnych kandydatów z tej listy oddano następujące liczby głosów ważnych:

| | | | | | | |
|---|--------------------------------|---|---|---|---|---|
| 1 | LECHNEROWSKI Jerzy Czesław | * | * | * | 1 | 2 |
| 2 | MARUSIK Joanna Krystyna | * | * | * | * | 4 |
| 3 | MARCINIAK Mirosław Marcin | * | * | * | 2 | 3 |
| 4 | KAPCZYŃSKA Elżbieta Małgorzata | * | * | * | * | 6 |
| 5 | TWARDOWSKI Bartosz Łukasz | * | * | * | 1 | 3 |
| 6 | KOWALEWSKA Halina Danuta | * | * | * | * | 3 |
| 7 | HLAWACIK Andrzej | * | * | * | * | 0 |

g. Wójcik

1. Kucharski 2. Paweł

3. Banuła 4. Dziasek

5. Gura 6. Jankowski

7. Płonka 8. Wisniewski



| | | | | | | |
|-------|------------------|---|---|---|---|---|
| 8 | RENDA Anna Łucja | * | * | * | * | 6 |
| Razem | | | | | | 7 |

Uwaga! Suma głosów oddanych na wszystkich kandydatów z danej listy (rubryka „Razem”) równa się liczbie głosów ważnych oddanych na tę listę. Wyjątek od tej zasady może dotyczyć listy, na której znajduje się nazwisko kandydata skreślonego z listy.

Lista nr 2 - KOMITET WYBORCZY PSL

| | | | | | |
|--|---|---|---|---|---|
| Liczba głosów ważnych oddanych na listę: | * | * | 1 | 2 | 5 |
|--|---|---|---|---|---|

Na poszczególnych kandydatów z tej listy oddano następujące liczby głosów ważnych:

| | | | | | | |
|-------|----------------------------------|---|---|---|---|---|
| 1 | JANKOWIAK Wojciech | * | * | * | 2 | 6 |
| 2 | KAŹMIERCZAK Mirosława Katarzyna | * | * | * | * | 3 |
| 3 | BAUMGART Marek Piotr | * | * | * | * | 2 |
| 4 | BRZEZIŃSKA Agnieszka Adriana | * | * | * | * | 5 |
| 5 | STĘPA Teodor | * | * | * | 8 | 0 |
| 6 | WINIARSKI Janusz Michał | * | * | * | * | 1 |
| 7 | MAZURKIEWICZ Jerzy Janusz | * | * | * | * | 3 |
| 8 | BERLIK Monika | * | * | * | * | 1 |
| 9 | BŁOCHOWIAK Arkadiusz Stanisław | * | * | * | * | 0 |
| 10 | MANIKOWSKA-KRAWIEC Grażyna Maria | * | * | * | * | 4 |
| Razem | | | | | | 5 |

Uwaga! Suma głosów oddanych na wszystkich kandydatów z danej listy (rubryka „Razem”) równa się liczbie głosów ważnych oddanych na tę listę. Wyjątek od tej zasady może dotyczyć listy, na której znajduje się nazwisko kandydata skreślonego z listy.

Lista nr 3 - KW PARTIA ZIELONI

| | | | | | |
|--|---|---|---|---|---|
| Liczba głosów ważnych oddanych na listę: | * | * | * | 1 | 2 |
|--|---|---|---|---|---|


Na poszczególnych kandydatów z tej listy oddano następujące liczby głosów ważnych:

| | | | | | | |
|---|--------------------------------|---|---|---|---|---|
| 1 | KRAWCZYK Marcin Jan | * | * | * | * | 2 |
| 2 | DUDZIAK-DOROŻKO Izabela Alicja | * | * | * | * | 4 |
| 3 | JASTRZĘBSKI Radosław | * | * | * | * | 0 |
| 4 | KIEJDROWSKA Karolina Joanna | * | * | * | * | 1 |
| 5 | DROŻYŃSKI Artur Marek | * | * | * | * | 1 |

59/104 5

2. Podd...

6. J...



3. B...
7. W...

| | | | | | | |
|-------|------------------------|---|---|---|---|---|
| 6 | BIELAK Magdalena Kinga | * | * | * | * | 4 |
| Razem | | | | | | 2 |

Uwaga! Suma głosów oddanych na wszystkich kandydatów z danej listy (rubryka „Razem”) równa się liczbie głosów ważnych oddanych na tę listę. Wyjątek od tej zasady może dotyczyć listy, na której znajduje się nazwisko kandydata skreślonego z listy.

Lista nr 4 - KKW PLATFORMA.NOWOCZESNA KOALICJA OBYWATELSKA

| | | | | | |
|--|---|---|---|---|---|
| Liczba głosów ważnych oddanych na listę: | * | * | 3 | 1 | 6 |
|--|---|---|---|---|---|

Na poszczególnych kandydatów z tej listy oddano następujące liczby głosów ważnych:

| | | | | | | |
|-------|-----------------------------|---|---|---|---|---|
| 1 | GOLA Marek | * | * | * | 8 | 8 |
| 2 | WITUSKI Maciej Maria | * | * | * | * | 6 |
| 3 | DZIKOWSKA Marta Magdalena | * | * | * | 2 | 6 |
| 4 | URBANEK Hieronim Michał | * | * | 1 | 2 | 8 |
| 5 | WALIGÓRA Stanisław Melchior | * | * | * | 1 | 2 |
| 6 | MURAWA Dawid Paweł | * | * | * | 1 | 2 |
| 7 | PRZYBYLSKA Patrycja Natalia | * | * | * | 2 | 3 |
| 8 | KRUCZEK Czesław Witold | * | * | * | * | 3 |
| 9 | KUBIAK Barbara | * | * | * | 1 | 3 |
| 10 | WOJTASIAK Regina Teresa | * | * | * | * | 5 |
| Razem | | | | | | 6 |

Uwaga! Suma głosów oddanych na wszystkich kandydatów z danej listy (rubryka „Razem”) równa się liczbie głosów ważnych oddanych na tę listę. Wyjątek od tej zasady może dotyczyć listy, na której znajduje się nazwisko kandydata skreślonego z listy.

Lista nr 5 - KKW SLD LEWICA RAZEM

| | | | | | |
|--|---|---|---|---|---|
| Liczba głosów ważnych oddanych na listę: | * | * | * | 5 | 4 |
|--|---|---|---|---|---|

Na poszczególnych kandydatów z tej listy oddano następujące liczby głosów ważnych:

| | | | | | | |
|---|----------------------------------|---|---|---|---|---|
| 1 | TOMASZEWSKI Tadeusz | * | * | * | 3 | 1 |
| 2 | KUBICKA-SZTUL Krystyna | * | * | * | * | 1 |
| 3 | DĘBICKI Tadeusz | * | * | * | * | 2 |
| 4 | WOJCIECHOWSKA Magdalena Adrianna | * | * | * | * | 2 |
| 5 | DANKOWSKI Bronisław Kazimierz | * | * | * | * | 0 |

9. Wójcik

1. Ledatka 2. Pauli
5. Guma 6. Pukiel



3. Bonki 4. Debesek
7. Wron P. H. Szwienko

| | | | | | | |
|-------|-------------------------|---|---|---|---|-----|
| 6 | JAGIELSKA Anna Henryka | * | * | * | * | 2 |
| 7 | PEKALA Maria Stanisława | * | * | * | * | 1 |
| 8 | KAMIŃSKI Michał Jakub | * | * | * | * | 2 |
| 9 | STANOWSKA Anna | * | * | * | * | 6 |
| 10 | KORALEWSKA Monika | * | * | * | * | 7 |
| Razem | | | | | | 5 4 |

Uwaga! Suma głosów oddanych na wszystkich kandydatów z danej listy (rubryka „Razem”) równa się liczbie głosów ważnych oddanych na tę listę. Wyjątek od tej zasady może dotyczyć listy, na której znajduje się nazwisko kandydata skreślonego z listy.

Lista nr 6 - KW RAZEM

| | | | | | |
|--|---|---|---|---|---|
| Liczba głosów ważnych oddanych na listę: | * | * | * | 1 | 7 |
|--|---|---|---|---|---|

Na poszczególnych kandydatów z tej listy oddano następujące liczby głosów ważnych:

| | | | | | | |
|-------|-----------------------------|---|---|---|---|-----|
| 1 | KASPRZAK-BARTKOWIAK Kamila | * | * | * | * | 5 |
| 2 | KRYSTEK Grzegorz Andrzej | * | * | * | * | 1 |
| 3 | ŻAKOWSKA Marta | * | * | * | * | 4 |
| 4 | BARTKOWIAK Paweł | * | * | * | * | 6 |
| 5 | FRANKOWSKA Marta | * | * | * | * | 1 |
| 6 | KALETA Bartłomiej Konstanty | * | * | * | * | 0 |
| Razem | | | | | | 1 7 |

Uwaga! Suma głosów oddanych na wszystkich kandydatów z danej listy (rubryka „Razem”) równa się liczbie głosów ważnych oddanych na tę listę. Wyjątek od tej zasady może dotyczyć listy, na której znajduje się nazwisko kandydata skreślonego z listy.

Lista nr 7 - KW RUCH NARODOWY RP

| | | | | | |
|--|---|---|---|---|---|
| Liczba głosów ważnych oddanych na listę: | * | * | * | * | 7 |
|--|---|---|---|---|---|

Na poszczególnych kandydatów z tej listy oddano następujące liczby głosów ważnych:

| | | | | | | |
|---|-------------------------|---|---|---|---|---|
| 1 | JÓŹWIAK Maciej | * | * | * | * | 4 |
| 2 | SZABLEWSKA Joanna Maria | * | * | * | * | 0 |
| 3 | MOTYL Monika Liliana | * | * | * | * | 2 |
| 4 | JANKOWIAK Grzegorz | * | * | * | * | 0 |
| 5 | CZECH Radosław Błażej | * | * | * | * | 0 |

g. Ksiazek

delikw 2. Pauli
Suma 6. Jakubek



3. Bawku 9. Dziesek
7. Adam 8. Wisniewska

| | | | | | | |
|-------|--------------------------------|---|---|---|---|---|
| 6 | STASZAK Dawid | * | * | * | * | 1 |
| 7 | ANDRZEJCZAK Katarzyna Elżbieta | * | * | * | * | 0 |
| 8 | ŁOBOCKI Janusz Marian | * | * | * | * | 0 |
| Razem | | | | | | 7 |

Uwaga! Suma głosów oddanych na wszystkich kandydatów z danej listy (rubryka „Razem”) równa się liczbie głosów ważnych oddanych na tę listę. Wyjątek od tej zasady może dotyczyć listy, na której znajduje się nazwisko kandydata skreślonego z listy.

Lista nr 8 - KWW KUKIZ'15

| | | | | | |
|--|---|---|---|---|---|
| Liczba głosów ważnych oddanych na listę: | * | * | 1 | 2 | 4 |
|--|---|---|---|---|---|

Na poszczególnych kandydatów z tej listy oddano następujące liczby głosów ważnych:

| | | | | | | |
|-------|-----------------------------|---|---|---|---|---|
| 1 | PIASECKI Mirosław | * | * | * | 8 | 3 |
| 2 | SREBRO Michał | * | * | * | * | 4 |
| 3 | PRZEKAZA Sławomir Krzysztof | * | * | * | * | 1 |
| 4 | KOCHAN Monika | * | * | * | * | 9 |
| 5 | DŁUGOSZ Rafał Tomasz | * | * | * | * | 4 |
| 6 | JABŁOŃSKA Natalia | * | * | * | * | 9 |
| 7 | KOTŁOWSKA Katarzyna Anna | * | * | * | * | 1 |
| 8 | ROSZAK Sylwia | * | * | * | 1 | 0 |
| 9 | WENZEL Anita Katarzyna | * | * | * | * | 2 |
| 10 | KOŁACZYK Robert | * | * | * | * | 1 |
| Razem | | | | | | 4 |

Uwaga! Suma głosów oddanych na wszystkich kandydatów z danej listy (rubryka „Razem”) równa się liczbie głosów ważnych oddanych na tę listę. Wyjątek od tej zasady może dotyczyć listy, na której znajduje się nazwisko kandydata skreślonego z listy.

Lista nr 9 - KWW WOLNOŚĆ W SAMORZĄDZIE

| | | | | | |
|--|---|---|---|---|---|
| Liczba głosów ważnych oddanych na listę: | * | * | * | 1 | 3 |
|--|---|---|---|---|---|


Na poszczególnych kandydatów z tej listy oddano następujące liczby głosów ważnych:

| | | | | | | |
|---|-----------------------------|---|---|---|---|---|
| 1 | SZKLARSKI Radosław | * | * | * | * | 3 |
| 2 | OSSOWSKA Aleksandra Zuzanna | * | * | * | * | 2 |
| 3 | MICHALAK Artur Wojciech | * | * | * | * | 7 |

50/50/5

1. Loboty 2. Poci...

6. Jakub...



*3. Banzuki 4. Dziśsek
7. Adam Piśmiński*

| | | | | | | |
|-------|--------------------|---|---|---|---|---|
| 4 | ADAMIAK Milena | * | * | * | * | 1 |
| 5 | SZKLARSKA Weronika | * | * | * | * | 0 |
| Razem | | * | * | * | 1 | 3 |

Uwaga! Suma głosów oddanych na wszystkich kandydatów z danej listy (rubryka „Razem”) równa się liczbie głosów ważnych oddanych na tę listę. Wyjątek od tej zasady może dotyczyć listy, na której znajduje się nazwisko kandydata skreślonego z listy.

Lista nr 10 - KW PRAWO I SPRAWIEDLIWOŚĆ

| | | | | | |
|--|---|---|---|---|---|
| Liczba głosów ważnych oddanych na listę: | * | * | 2 | 4 | 6 |
|--|---|---|---|---|---|

Na poszczególnych kandydatów z tej listy oddano następujące liczby głosów ważnych:

| | | | | | | |
|-------|------------------------------|---|---|---|---|---|
| 1 | STRYJSKA Małgorzata Irena | * | * | * | 7 | 3 |
| 2 | DEMBIŃSKI Krzysztof Henryk | * | * | * | 1 | 6 |
| 3 | KOPEĆ Magdalena | * | * | * | 1 | 8 |
| 4 | GRABOWSKI Łukasz | * | * | * | * | 3 |
| 5 | KUBIAK Agnieszka Beata | * | * | * | 1 | 7 |
| 6 | HINC Sławomir Michał | * | * | * | 2 | 9 |
| 7 | PIETRZAK-SIKORSKA Małgorzata | * | * | * | * | 8 |
| 8 | PIECZYKOLAN Alicja | * | * | * | 7 | 0 |
| 9 | CICHOŃSKA Alicja Maria | * | * | * | * | 6 |
| 10 | HORLA Mirosław Kazimierz | * | * | * | * | 6 |
| Razem | | * | * | 2 | 4 | 6 |

Uwaga! Suma głosów oddanych na wszystkich kandydatów z danej listy (rubryka „Razem”) równa się liczbie głosów ważnych oddanych na tę listę. Wyjątek od tej zasady może dotyczyć listy, na której znajduje się nazwisko kandydata skreślonego z listy.

Lista nr 11 - KW WOLNI I SOLIDARNI

| | | | | | |
|--|---|---|---|---|---|
| Liczba głosów ważnych oddanych na listę: | * | * | * | 1 | 2 |
|--|---|---|---|---|---|


Na poszczególnych kandydatów z tej listy oddano następujące liczby głosów ważnych:

| | | | | | | |
|---|-----------------------------|---|---|---|---|---|
| 1 | SMEKTAŁA Stanisław Marek | * | * | * | * | 5 |
| 2 | WŁODARCZAK Marian Stanisław | * | * | * | * | 3 |
| 3 | DOROSZUK Agnieszka Joanna | * | * | * | * | 0 |
| 4 | BRODA Piotr Paweł | * | * | * | * | 1 |

g. Wojas

1. Detunia 2. Pauli

3. Gumen 6. Jolanta



*3. Bawank. Daisak
7. Dama 8. Hissienko*

| | | | | | | |
|---|------------------------|---|---|---|---|---|
| 5 | KĘDZIA Aneta Agnieszka | * | * | * | * | 1 |
| 6 | JĘSIEK Elżbieta | * | * | * | * | 2 |
| | Razem | * | * | * | 1 | 2 |

Uwaga! Suma głosów oddanych na wszystkich kandydatów z danej listy (rubryka „Razem”) równa się liczbie głosów ważnych oddanych na tę listę. Wyjątek od tej zasady może dotyczyć listy, na której znajduje się nazwisko kandydata skreślonego z listy.

1. Kędzia Aneta Agnieszka 2. Pauli 3. Baszki 4. Jęsek 5. Gwiazda 6. Jęsek 7. Waw

8. Wiśniewska



9. Wójcik

ddfa-5a37-5dfc-b683-7433-2a4f-d1f6-76da

IV. UWAGI I ADNOTACJE

- 14 *) Uwagi o przypuszczalnej przyczynie różnicy pomiędzy sumą liczb z pkt. 3 i 4 a liczbą z pkt. 2; jeżeli różnica nie występuje, wpisać „brak uwag”:
brak uwag
- 15 *) Uwagi o przypuszczalnej przyczynie różnicy pomiędzy liczbą z pkt. 8 pomniejszoną o liczbę z pkt. 8a a liczbą z pkt. 4, a także o przypuszczalnej przyczynie różnicy pomiędzy liczbą z pkt. 8a a liczbą z pkt. 7e; jeżeli różnice nie występują, wpisać „brak uwag”:
brak uwag
- 16 *) Uwagi o przypuszczalnej przyczynie wystąpienia kart nieważnych (pkt. 9); jeżeli liczba w pkt. 9 wynosi 0, wpisać „brak uwag”:
brak uwag
- 17 *) W trakcie głosowania wydano następujące zarządzenia; jeżeli nie wydano, wpisać „brak zarządzeń”:
brak zarządzeń
- 18 *) Adnotacja o wniesieniu uwag przez mężów zaufania z wymienieniem konkretnych zarzutów **); jeżeli nie ma, wpisać odpowiednio „brak zarzutów” lub „brak mężów zaufania w obwodzie”:
brak mężów zaufania w obwodzie
- 19 *) Adnotacja o wniesieniu uwag przez członków obwodowej komisji wyborczej ds. ustalenia wyników głosowania z wymienieniem konkretnych zarzutów **); jeżeli nie ma, wpisać „brak zarzutów”:
brak zarzutów
- 20 *) Inne uwagi; jeżeli nie ma, wpisać „brak uwag”:
brak uwag

Przy sporządzeniu protokołu obecni byli członkowie obwodowej komisji wyborczej ds. ustalenia wyników głosowania:

- | | | | |
|----|----------------------------|---------------------------|-----------------------------------|
| 1) | Latanowicz Piotr | Przewodniczący | <i>Latanowicz Piotr</i> |
| 2) | Paszkiwicz Sławomir Marian | Zastępca Przewodniczącego | <i>Paszkiwicz Sławomir Marian</i> |
| 3) | Borowski Adrian Mateusz | Członek | <i>Borowski Adrian Mateusz</i> |
| 4) | Dziasek Agnieszka | Członek | <i>Dziasek Agnieszka</i> |
| 5) | Górczak Wojciech | Członek | <i>Wojciech Górczak</i> |
| 6) | Jakubiak Barbara | Członek | <i>Jakubiak Barbara</i> |
| 7) | Walczak Marta | Członek | <i>Walczak Marta</i> |
| 8) | Wiśniewska Monika | Członek | <i>Wiśniewska Monika</i> |
| 9) | Wójcik Bartosz Dariusz | Członek | <i>Wójcik Bartosz</i> |



- *) Jeżeli treść dotycząca danego punktu protokołu nie mieści się na formularzu, należy dołączyć ją do protokołu, zaznaczając to w odpowiednim punkcie protokołu.
- **) W razie zgłoszenia uwag przez mężów zaufania lub członków obwodowej komisji wyborczej ds. ustalenia wyników głosowania, stanowisko obwodowej komisji wyborczej ds. ustalenia wyników głosowania wobec zarzutów należy dołączyć do protokołu

