

| WYBORY DO SEJMIKU WOJEWÓDZTWA | | | | | | | | | | | | |
|---|-----------|--|---|---|---|--------|---|---|----------------------|---------------|--|---------|
| Kod terytorialny gminy | | | 3 | 0 | 6 | 4 | 0 | 1 | Nr obwodu głosowania | | | * 1 0 1 |
| Siedziba Obwodowej Komisji Wyborczej ds. Ustalenia Wyników Głosowania (adres) | | | | | Szkoła Podstawowa nr 51 im. Bronisława Szwarca, os. Lecha 37, 61-294 Poznań | | | | | | | |
| Gmina | m. Poznań | | | | Powiat | Poznań | | | Województwo | wielkopolskie | | |
| Okręg wyborczy nr | | | * | 1 | Wojewódzka Komisja Wyborcza w Poznaniu | | | | | | | |
| Obejmujący mandatów | | | 5 | | Dla wyboru Sejmiku Województwa Wielkopolskiego | | | | | | | |

PROTOKÓŁ WYNIKÓW GŁOSOWANIA W OBWODZIE NA LISTY KANDYDATÓW NA RADNYCH

Głosowanie rozpoczęło się w dniu 21 października 2018 r. o godz. 07:00 i trwało do godz. 21:00.

I. ROZLICZENIE SPISU WYBORCÓW I KART DO GŁOSOWANIA

Uwaga! Komisja wpisuje dane dotyczące liczby wyborców umieszczonych wyłącznie w części A spisu (obywatele polscy)

| | | | | | | |
|---|---|---|---|---|---|---|
| 1 | Liczba wyborców uprawnionych do głosowania (<i>umieszczonych w części A spisu, z uwzględnieniem dodatkowych formularzy</i>) w chwili zakończenia głosowania | * | 2 | 2 | 0 | 9 |
| 2 | Liczba otrzymanych przez obwodową komisję wyborczą ds. przeprowadzenia głosowania kart do głosowania, ustalona po ich przeliczeniu przed rozpoczęciem głosowania | * | 1 | 9 | 9 | 9 |
| 3 | Liczba kart niewykorzystanych | * | * | 6 | 8 | 2 |
| 4 | Liczba wyborców, którym wydano karty do głosowania (<i>liczba podpisów w części A spisu oraz adnotacje o wydaniu karty bez potwierdzenia podpisem w spisie</i>) | * | 1 | 3 | 1 | 4 |

Uwaga! Suma liczb z pkt. 3 i 4 powinna być równa liczbie z pkt. 2, jeśli tak nie jest — przypuszczalną przyczynę należy opisać w pkt. 14.

II. GŁOSOWANIE PRZEZ PEŁNOMOCNIKA I GŁOSOWANIE KORESPONDENCYJNE

| | | | | | | |
|----|---|---|---|---|---|---|
| 5 | Liczba wyborców głosujących przez pełnomocnika (<i>liczba kart do głosowania wydanych na podstawie aktów pełnomocnictwa otrzymanych przez obwodową komisję wyborczą ds. przeprowadzenia głosowania</i>) | * | * | * | * | 0 |
| 6 | Liczba wyborców, którym wysłano pakiety wyborcze | * | * | * | * | 0 |
| 7 | Liczba otrzymanych kopert zwrotnych w głosowaniu korespondencyjnym | * | * | * | * | 0 |
| 7a | Liczba kopert zwrotnych w głosowaniu korespondencyjnym, w których nie było oświadczenia o osobistym i tajnym oddaniu głosu | * | * | * | * | 0 |
| 7b | Liczba kopert zwrotnych w głosowaniu korespondencyjnym, w których oświadczenie nie było podpisane przez wyborcę | * | * | * | * | 0 |
| 7c | Liczba kopert zwrotnych w głosowaniu korespondencyjnym, w których nie było koperty na karty do głosowania | * | * | * | * | 0 |
| 7d | Liczba kopert zwrotnych w głosowaniu korespondencyjnym, w których znajdowała się niezaklejona koperta na karty do głosowania | * | * | * | * | 0 |
| 7e | Liczba kopert na karty do głosowania w głosowaniu korespondencyjnym wrzuconych do urny | * | * | * | * | 0 |

Uwaga! Liczba z pkt. 7 nie może być większa od liczby z pkt. 6. Suma liczb z pkt. 7a – 7e nie może być mniejsza od liczby z pkt. 7.



Mad.

Kedza
H. Ulej
Jel.

III. USTALENIE WYNIKÓW GŁOSOWANIA

Obwodowa komisja wyborcza ds. ustalenia wyników głosowania stwierdziła, że pieczęcie na urnie pozostały nienaruszone. Po wyjęciu kart z urny komisja ustaliła na ich podstawie następujące wyniki głosowania:

| | | | | | | |
|----|---|---|---|---|---|---|
| 8 | Liczba kart wyjętych z urny | * | 1 | 3 | 1 | 4 |
| 8a | w tym liczba kart wyjętych z kopert na karty do głosowania w głosowaniu korespondencyjnym | * | * | * | * | 0 |

Uwaga! Liczba z pkt. 8 pomniejszona o liczbę z pkt. 8a powinna być równa liczbie z pkt. 4. Dodatkowo liczba z pkt. 8a nie powinna być większa od liczby z pkt. 7e; jeśli tak nie jest — przypuszczalną przyczynę należy opisać w pkt. 15.

| | | | | | | |
|----|--|---|---|---|---|---|
| 9 | Liczba kart nieważnych (<i>innych niż urzędowo ustalone lub nieopatrzonych pieczęcią obwodowej komisji wyborczej ds. przeprowadzenia głosowania</i>) | * | * | * | * | 0 |
| 10 | Liczba kart ważnych | * | 1 | 3 | 1 | 4 |

Uwaga! Suma liczb z pkt. 9 i 10 **musi** być równa liczbie z pkt. 8. Jeśli w pkt. 9 liczba jest większa niż 0, przyczynę należy opisać w pkt. 16.

| | | | | | | |
|-----|--|---|---|---|---|---|
| 11 | Liczba głosów nieważnych (<i>z kart ważnych</i>) | * | * | * | 2 | 9 |
| 11a | w tym z powodu postawienia znaku „X” obok nazwiska dwóch lub większej liczby kandydatów z różnych list | * | * | * | * | 9 |
| 11b | w tym z powodu niepostawienia znaku „X” obok nazwiska żadnego kandydata | * | * | * | 2 | 0 |
| 11c | w tym z powodu postawienia znaku „X” wyłącznie obok nazwiska kandydata na liście, której rejestracja została unieważniona (<i>art. 436 § 3 i 6 Kodeksu wyborczego</i>) | * | * | * | * | 0 |

Uwaga! Suma liczb z pkt. 11a – 11c **musi** być równa liczbie z pkt. 11.

| | | | | | | |
|----|--|---|---|---|---|---|
| 12 | Liczba głosów ważnych oddanych łącznie na wszystkie listy kandydatów (<i>z kart ważnych</i>) | * | 1 | 2 | 8 | 5 |
|----|--|---|---|---|---|---|

Uwaga! Suma liczb z pkt. 11 i 12 **musi** być równa liczbie z pkt. 10.

13. Na poszczególne listy kandydatów i umieszczonych na nich kandydatów oddano następujące liczby głosów ważnych:

Lista nr 1 - KWW BEZPARTYJNI SAMORZĄDOWCY

| | | | | | |
|--|---|---|---|---|---|
| Liczba głosów ważnych oddanych na listę: | * | * | * | 6 | 5 |
|--|---|---|---|---|---|

Na poszczególnych kandydatów z tej listy oddano następujące liczby głosów ważnych:

| | | | | | | |
|-------|-----------------------------|---|---|---|---|---|
| 1 | USAREK Włodzimierz Czesław | * | * | * | * | 9 |
| 2 | NOWODWORSKA Zbigniewa Anna | * | * | * | * | 9 |
| 3 | CESAR Krzysztof Stanisław | * | * | * | * | 8 |
| 4 | FRANKIEWICZ Anna Maria | * | * | * | 3 | 4 |
| 5 | DUSZYŃSKI Mieczysław Marian | * | * | * | * | 5 |
| Razem | | * | * | * | 6 | 5 |

Uwaga! Suma głosów oddanych na wszystkich kandydatów z danej listy (rubryka „Razem”) równa się liczbie głosów ważnych oddanych na tę listę. Wyjątek od tej zasady może dotyczyć listy, na której znajduje się nazwisko kandydata skreślonego z listy.



128f-bd0d-aefb-da94-d704-a8c9-6ccd-7574

Mat.
M. Usp
Kew
P. L.

Lista nr 2 - KOMITET WYBORCZY PSL

| | | | | | |
|--|---|---|---|---|---|
| Liczba głosów ważnych oddanych na listę: | * | * | * | 1 | 5 |
|--|---|---|---|---|---|

Na poszczególnych kandydatów z tej listy oddano następujące liczby głosów ważnych:

| | | | | | | |
|-------|---------------------------------|---|---|---|---|---|
| 1 | KRAKOWIAK Julia Maria | * | * | * | * | 2 |
| 2 | KACZMAREK Andrzej | * | * | * | * | 2 |
| 3 | TOMCZAK Przemysław Marek | * | * | * | * | 7 |
| 4 | WŁODARCZYK Martyna Maria | * | * | * | * | 1 |
| 5 | KLIMEK Rafał | * | * | * | * | 2 |
| 6 | WYSOCKA-BABST Ewelina Magdalena | * | * | * | * | 0 |
| 7 | BEER Marek | * | * | * | * | 1 |
| Razem | | * | * | * | 1 | 5 |

Uwaga! Suma głosów oddanych na wszystkich kandydatów z danej listy (rubryka „Razem”) równa się liczbie głosów ważnych oddanych na tę listę. Wyjątek od tej zasady może dotyczyć listy, na której znajduje się nazwisko kandydata skreślonego z listy.

Lista nr 3 - KW PARTIA ZIELONI

| | | | | | |
|--|---|---|---|---|---|
| Liczba głosów ważnych oddanych na listę: | * | * | * | 2 | 0 |
|--|---|---|---|---|---|

Na poszczególnych kandydatów z tej listy oddano następujące liczby głosów ważnych:

| | | | | | | |
|-------|-------------------------|---|---|---|---|---|
| 1 | JANICKA Izabela Anna | * | * | * | 1 | 0 |
| 2 | KNIOŁA Tomasz Stanisław | * | * | * | * | 1 |
| 3 | KONDRATOWICZ Magdalena | * | * | * | * | 3 |
| 4 | MONDRY Marek Ireneusz | * | * | * | * | 1 |
| 5 | NOWACKA Katarzyna Maria | * | * | * | * | 5 |
| 6 | DERA Wojciech Leon | * | * | * | * | 0 |
| Razem | | * | * | * | 2 | 0 |

Uwaga! Suma głosów oddanych na wszystkich kandydatów z danej listy (rubryka „Razem”) równa się liczbie głosów ważnych oddanych na tę listę. Wyjątek od tej zasady może dotyczyć listy, na której znajduje się nazwisko kandydata skreślonego z listy.



Mat.

Keas
Pl. Usp
Si. Fel.

Lista nr 4 - KKW PLATFORMA.NOWOCZESNA KOALICJA OBYWATELSKA

| | | | | | |
|--|---|---|---|---|---|
| Liczba głosów ważnych oddanych na listę: | * | * | 6 | 2 | 1 |
|--|---|---|---|---|---|

Na poszczególnych kandydatów z tej listy oddano następujące liczby głosów ważnych:

| | | | | | | |
|-------|--------------------------|---|---|---|---|---|
| 1 | WOŹNIAK Marek | * | * | 2 | 9 | 7 |
| 2 | SOKOŁOWSKA Tatiana Marta | * | * | * | 5 | 9 |
| 3 | STOCHNIAŁEK Paulina | * | * | * | 2 | 7 |
| 4 | ANASTASOW Aldona Ewa | * | * | * | 1 | 1 |
| 5 | TOMASZKIEWICZ Adrian | * | * | * | 1 | 4 |
| 6 | KACZMAREK Filip Andrzej | * | * | * | 2 | 3 |
| 7 | JAŚKOWIAK Joanna | * | * | 1 | 9 | 0 |
| Razem | | * | * | 6 | 2 | 1 |

Uwaga! Suma głosów oddanych na wszystkich kandydatów z danej listy (rubryka „Razem”) równa się liczbie głosów ważnych oddanych na tę listę. Wyjątek od tej zasady może dotyczyć listy, na której znajduje się nazwisko kandydata skreślonego z listy.

Lista nr 5 - KKW SLD LEWICA RAZEM

| | | | | | |
|--|---|---|---|---|---|
| Liczba głosów ważnych oddanych na listę: | * | * | 1 | 0 | 5 |
|--|---|---|---|---|---|

Na poszczególnych kandydatów z tej listy oddano następujące liczby głosów ważnych:

| | | | | | | |
|-------|--|---|---|---|---|---|
| 1 | WITKOWSKI Waldemar Włodzimierz | * | * | * | 5 | 9 |
| 2 | WIECZOREK-FILIPIAK Mirosława Michalina | * | * | * | 1 | 2 |
| 3 | DUTKIEWICZ Lucjan Gerard | * | * | * | * | 9 |
| 4 | KONIECZNA Aneta Regina | * | * | * | 1 | 1 |
| 5 | RZEPKA Ewa Maria | * | * | * | * | 3 |
| 6 | WRÓBLEWSKI Maciej Jarosław | * | * | * | * | 9 |
| 7 | BUKOWIAN Ewa | * | * | * | * | 2 |
| Razem | | * | * | 1 | 0 | 5 |

Uwaga! Suma głosów oddanych na wszystkich kandydatów z danej listy (rubryka „Razem”) równa się liczbie głosów ważnych oddanych na tę listę. Wyjątek od tej zasady może dotyczyć listy, na której znajduje się nazwisko kandydata skreślonego z listy.



128f-bd0d-aefb-da94-d704-a8c9-6ccd-7574

Met.
Kewol
M. Ułaj
Pol.

Lista nr 6 - KW RAZEM

| | | | | | |
|--|---|---|---|---|---|
| Liczba głosów ważnych oddanych na listę: | * | * | * | 2 | 0 |
|--|---|---|---|---|---|

Na poszczególnych kandydatów z tej listy oddano następujące liczby głosów ważnych:

| | | | | | | |
|-------|--------------------------|---|---|---|---|---|
| 1 | SKURZYŃSKI Jakub Marcin | * | * | * | * | 9 |
| 2 | KOSZAL Dorota | * | * | * | * | 3 |
| 3 | KANTORSKI Jakub Szymon | * | * | * | * | 0 |
| 4 | LEWANDOWSKA Zuzanna Sara | * | * | * | * | 6 |
| 5 | ORYLSKI Łukasz Bogusław | * | * | * | * | 0 |
| 6 | WOŹNIAK Natalia Milena | * | * | * | * | 2 |
| 7 | KOŁOSOWSKI Michał Adam | * | * | * | * | 0 |
| Razem | | * | * | * | 2 | 0 |

Uwaga! Suma głosów oddanych na wszystkich kandydatów z danej listy (rubryka „Razem”) równa się liczbie głosów ważnych oddanych na tę listę. Wyjątek od tej zasady może dotyczyć listy, na której znajduje się nazwisko kandydata skreślonego z listy.

Lista nr 7 - KW RUCH NARODOWY RP

| | | | | | |
|--|---|---|---|---|---|
| Liczba głosów ważnych oddanych na listę: | * | * | * | * | 7 |
|--|---|---|---|---|---|

Na poszczególnych kandydatów z tej listy oddano następujące liczby głosów ważnych:

| | | | | | | |
|-------|---------------------------|---|---|---|---|---|
| 1 | TOLPA Robert | * | * | * | * | 3 |
| 2 | OSZMIAN Joanna | * | * | * | * | 0 |
| 3 | JÓŹWIAK Joanna | * | * | * | * | 1 |
| 4 | WAWRZYŃSKI Piotr Wojciech | * | * | * | * | 0 |
| 5 | ANDRZEJEWSKI Michał | * | * | * | * | 1 |
| 6 | KUK Łukasz | * | * | * | * | 1 |
| 7 | LEKIER Aleksandra Eugenia | * | * | * | * | 1 |
| Razem | | * | * | * | * | 7 |

Uwaga! Suma głosów oddanych na wszystkich kandydatów z danej listy (rubryka „Razem”) równa się liczbie głosów ważnych oddanych na tę listę. Wyjątek od tej zasady może dotyczyć listy, na której znajduje się nazwisko kandydata skreślonego z listy.



Mat.
Kanus
M. Usp
J. J. Fel.

Lista nr 8 - KWW KUKIZ'15

| | | | | | |
|--|---|---|---|---|---|
| Liczba głosów ważnych oddanych na listę: | * | * | * | 6 | 5 |
|--|---|---|---|---|---|

Na poszczególnych kandydatów z tej listy oddano następujące liczby głosów ważnych:

| | | | | | | |
|-------|------------------------------|---|---|---|---|---|
| 1 | GARCZYŃSKI Bartosz | * | * | * | 2 | 8 |
| 2 | KUPKA Damian | * | * | * | 1 | 4 |
| 3 | REMBARZ Zofia | * | * | * | * | 8 |
| 4 | ANDRZEJCZAK Kacper | * | * | * | * | 4 |
| 5 | GRYCZYŃSKA Agnieszka | * | * | * | * | 2 |
| 6 | ANDRZEJEWSKA Kamila Elżbieta | * | * | * | * | 5 |
| 7 | PILC Michał Andrzej | * | * | * | * | 4 |
| Razem | | * | * | * | 6 | 5 |

Uwaga! Suma głosów oddanych na wszystkich kandydatów z danej listy (rubryka „Razem”) równa się liczbie głosów ważnych oddanych na tę listę. Wyjątek od tej zasady może dotyczyć listy, na której znajduje się nazwisko kandydata skreślonego z listy.

Lista nr 9 - KWW WOLNOŚĆ W SAMORZĄDZIE

| | | | | | |
|--|---|---|---|---|---|
| Liczba głosów ważnych oddanych na listę: | * | * | * | 1 | 4 |
|--|---|---|---|---|---|

Na poszczególnych kandydatów z tej listy oddano następujące liczby głosów ważnych:

| | | | | | | |
|-------|--------------------------|---|---|---|---|---|
| 1 | MIERZEJEWSKI Jakub Piotr | * | * | * | * | 3 |
| 2 | PAECH Jan Aleksander | * | * | * | * | 3 |
| 3 | WAWRZYŃIAK Joanna | * | * | * | * | 5 |
| 4 | MIŚKIEWICZ Aleksandra | * | * | * | * | 2 |
| 5 | ANTUCHOWSKI Paweł Piotr | * | * | * | * | 1 |
| Razem | | * | * | * | 1 | 4 |

Uwaga! Suma głosów oddanych na wszystkich kandydatów z danej listy (rubryka „Razem”) równa się liczbie głosów ważnych oddanych na tę listę. Wyjątek od tej zasady może dotyczyć listy, na której znajduje się nazwisko kandydata skreślonego z listy.

Lista nr 10 - KW PRAWO I SPRAWIEDLIWOŚĆ

| | | | | | |
|--|---|---|---|---|---|
| Liczba głosów ważnych oddanych na listę: | * | * | 3 | 3 | 7 |
|--|---|---|---|---|---|

Na poszczególnych kandydatów z tej listy oddano następujące liczby głosów ważnych:

| | | | | | | |
|---|---------------------|---|---|---|---|---|
| 1 | CZERWIŃSKI Zbigniew | * | * | 1 | 9 | 3 |
|---|---------------------|---|---|---|---|---|



Mat.
Keusz
Feb.

| | | | | | | | | | |
|-------|----------------------------------|---|---|---|---|---|---|---|---|
| 2 | SZELAŃGOWSKI Piotr Adam | * | * | * | 2 | 7 | | | |
| 3 | MICHALSKA-MICKIEWICZ Małgorzata | * | * | * | 3 | 2 | | | |
| 4 | JACYNA-ONYSZKIEWICZ Zbigniew | * | * | * | 3 | 3 | | | |
| 5 | MĄCZKOWSKA Dorota Małgorzata | * | * | * | 1 | 2 | | | |
| 6 | JURGA Grzegorz Jan | * | * | * | 2 | 6 | | | |
| 7 | KODYM-SULANOWSKA Magdalena Maria | * | * | * | 1 | 4 | | | |
| Razem | | | | | * | * | 3 | 3 | 7 |

Uwaga! Suma głosów oddanych na wszystkich kandydatów z danej listy (rubryka „Razem”) równa się liczbie głosów ważnych oddanych na tę listę. Wyjątek od tej zasady może dotyczyć listy, na której znajduje się nazwisko kandydata skreślonego z listy.

Lista nr 11 - KW WOLNI I SOLIDARNI

| | | | | | |
|--|---|---|---|---|---|
| Liczba głosów ważnych oddanych na listę: | * | * | * | 1 | 6 |
|--|---|---|---|---|---|

Na poszczególnych kandydatów z tej listy oddano następujące liczby głosów ważnych:

| | | | | | | | | | |
|-------|-------------------------|---|---|---|---|---|---|---|---|
| 1 | BANDURSKA Irena Ewa | * | * | * | * | 7 | | | |
| 2 | DŁUŻEWICZ Ewa Maria | * | * | * | * | 2 | | | |
| 3 | SMEKTAŁA Agnieszka Anna | * | * | * | * | 2 | | | |
| 4 | KOZAK Witold Józef | * | * | * | * | 0 | | | |
| 5 | GRZYBEK Maciej Jacek | * | * | * | * | 1 | | | |
| 6 | ZAREMBA Waldemar | * | * | * | * | 1 | | | |
| 7 | RATAJCZAK Wiesława Anna | * | * | * | * | 3 | | | |
| Razem | | | | | * | * | * | 1 | 6 |

Uwaga! Suma głosów oddanych na wszystkich kandydatów z danej listy (rubryka „Razem”) równa się liczbie głosów ważnych oddanych na tę listę. Wyjątek od tej zasady może dotyczyć listy, na której znajduje się nazwisko kandydata skreślonego z listy.




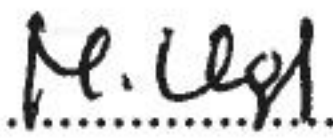


Mat.
Kowalski
K. Usp
Jel.

IV. UWAGI I ADNOTACJE

- 14 *) Uwagi o przypuszczalnej przyczynie różnicy pomiędzy sumą liczb z pkt. 3 i 4 a liczbą z pkt. 2; jeżeli różnica nie występuje, wpisać „brak uwag”:
Komisja ds. ustalenia wyników głosowania stwierdza, że prawdopodobnie komisja dzienna błędnie policzyła niewykorzystane karty.
- 15 *) Uwagi o przypuszczalnej przyczynie różnicy pomiędzy liczbą z pkt. 8 pomniejszoną o liczbę z pkt. 8a a liczbą z pkt. 4, a także o przypuszczalnej przyczynie różnicy pomiędzy liczbą z pkt. 8a a liczbą z pkt. 7e; jeżeli różnice nie występują, wpisać „brak uwag”:
brak uwag
- 16 *) Uwagi o przypuszczalnej przyczynie wystąpienia kart nieważnych (pkt. 9); jeżeli liczba w pkt. 9 wynosi 0, wpisać „brak uwag”:
brak uwag
- 17 *) W trakcie głosowania wydano następujące zarządzenia; jeżeli nie wydano, wpisać „brak zarządzeń”:
brak zarządzeń
- 18 *) Adnotacja o wniesieniu uwag przez mężów zaufania z wymienieniem konkretnych zarzutów **); jeżeli nie ma, wpisać odpowiednio „brak zarzutów” lub „brak mężów zaufania w obwodzie”:
brak mężów zaufania
- 19 *) Adnotacja o wniesieniu uwag przez członków obwodowej komisji wyborczej ds. ustalenia wyników głosowania z wymienieniem konkretnych zarzutów **); jeżeli nie ma, wpisać „brak zarzutów”:
brak zarzutów
- 20 *) Inne uwagi; jeżeli nie ma, wpisać „brak uwag”:
brak uwag

Przy sporządzeniu protokołu obecni byli członkowie obwodowej komisji wyborczej ds. ustalenia wyników głosowania:

- | | | | |
|----|----------------------------|---------------------------|---|
| 1) | Jeleniewska Martyna | Przewodniczący |  |
| 2) | Szafałowicz Bogdan | Zastępca Przewodniczącego | |
| 3) | Kaczmarek Sławomir Janusz | Członek |  |
| 4) | Matuszak Magdalena Julia | Członek |  |
| 5) | Nowak Karlińska Małgorzata | Członek |  |



*) Jeżeli treść dotycząca danego punktu protokołu nie mieści się na formularzu, należy dołączyć ją do protokołu, zaznaczając to w odpowiednim punkcie protokołu.

**) W razie zgłoszenia uwag przez mężów zaufania lub członków obwodowej komisji wyborczej ds. ustalenia wyników głosowania, stanowisko obwodowej komisji wyborczej ds. ustalenia wyników głosowania wobec zarzutów należy dołączyć do protokołu



Mat -

Kaczmarek

Peł.